

0710

CORPORACION AUTONOMA REGIONAL DEL CAUCA



PLADEICOP Plan Integral de Desarrollo de Tumaco

**XV CENSO NACIONAL DE
POBLACION Y IV DE VIVIENDA**
CENSO EXPERIMENTAL
TUMACO - CABECERA MUNICIPAL
MARZO DE 1985

TUMACO

Nariño




Departamento Administrativo Nacional de Estadística



Copia No Controlada CVC

0710
SAH

PLAN INTEGRAL DE DESARROLLO DE TUMACO

 CONSERVATORIO NACIONAL DEL CAUCA
DOCUMENTACION Y BIBLIOTECA

**PLANEAMIENTO URBANO - REGIONAL
PLADEICOP**

**XV CENSO NACIONAL DE POBLACION Y IV DE VIVIENDA
DEPARTAMENTO ADMINISTRATIVO NACIONAL DE ESTADISTICA**

**CORPORACION AUTONOMA REGIONAL DEL CAUCA
CVC**

CONVENIO Nº 371

MUNICIPIO DE TUMACO

Copia No Controlada CVC

DEPARTAMENTO ADMINISTRATIVO NACIONAL DE ESTADISTICA
MAURICIO FERRO CALVO
JEFE

DIRECCION GENERAL DEL CENSO
IGNACIO VELEZ PAREJA
DIRECTOR GENERAL

JEFE UNIDAD RECURSOS ESPECIALES
ROSARIO ESTRADA

JEFE UNIDAD PLANEACION Y CONTROL
GILBERT MIZRAHI

JEFE UNIDAD OPERATIVA
HERNAN CHICA

JEFE UNIDAD DE PROCESAMIENTO DE DATOS
LUZ MARINA ANAYA

JEFE UNIDAD DE PROMOCION Y DIVULGACION
GUIOMAR JARAMILLO

JEFE UNIDAD RECURSOS HUMANOS
MARTHA LUCIA GONZALEZ

JEFE UNIDAD CAPACITACION Y EDUCACION
ANGELA MARIA ESTRADA

JEFE UNIDAD DE MUESTRAS
CARLOS LEMDINE

JEFE UNIDAD DE CARTOGRAFIA
FERNANDO JAUREGUI

JEFE UNIDAD FINANCIERA
FELIX DELGADO CRUZ

JEFE UNIDAD SERVICIOS Y SUMINISTROS
LUIS EDUARDO GONZALEZ

DANE - REGIONAL SUROCCIDENTAL
MARTHA LUCIA ZAMORA
DIRECTORA
RICARDO MARIN
ASISTENTE TECNICO DEL CENSO

CORPORACION AUTONOMA REGIONAL DEL CAUCA- CVC

OSCAR E. MAZUERA GONZALEZ
DIRECTOR EJECUTIVO

HELI NESSIN M.
DIRECTOR PLADEICOP

FERNANDO ORTIZ B.
JEFE DIVISION DE PROGRAMACION Y CONTROL

DIEGO JOSE PIEDRAHITA SOLARTE
JEFE DE GRUPO DE PLANEAMIENTO REGIONAL Y URBANO-PLADEICOP

GOBERNADORA DE NARIÑO
MERCEDES APRAEZ DE ORTEGA

ALCALDE DE TUMACO
MOISES CETRE

DELEGADO MUNICIPAL
FERNANDO PINZON

JEFES DE CENTROS DE OPERACIONES
ALFREDO LOPEZ BURBANO
MARIO JIMENEZ
RAFAEL ANTONIO PEREZ DIAZ
LUIS ALFREDO MEJIA

07/10

INDICE

	Pág.
1. INTRODUCCION	9
2. TUMACO - CARACTERISTICAS GENERALES	12
2.1 POSICION GEOGRAFICA	12
2.2 AREA MUNICIPAL	12
2.3 TOPOGRAFIA	13
2.4 CLIMA	13
3. OBJETIVOS, METODOLOGIA, ESTRATEGIAS CENSALES UTILIZADAS	14
3.1 OBJETIVOS	14
3.1.1 Objetivos generales	14
3.1.2 Objetivos específicos	15
3.2 CONSIDERACIONES PRELIMINARES	15
3.2.1 EL CENSO como eje del Sistema Estadístico Nacional	15
3.2.2 Las limitaciones del CENSO como instrumento de recolección de información	16
3.2.3 La relación inversa que existe entre la cantidad de la información recogida y la calidad de la misma	17
3.2.4 Garantizar la calidad y oportunidad de la información	17
3.3 CONCEPTOS BASICOS	18
3.3.1 Hogar censal particular	18
3.3.2 Hogar colectivo	19
3.3.3 Vivienda censal	19
3.4 ESTRATEGIA CENSAL	20
3.4.1 Eventos censales	20
3.4.1.1 Censo de Facto	20
3.4.1.2 Muestra de Ampliación	21
3.4.1.3 Prueba de cobertura	22
3.5 PROCEDIMIENTOS OPERATIVOS	22
3.5.1 Actualización cartográfica y recuentos de viviendas	23
3.5.2 Creación de los centros de operaciones	24
3.5.3 Montaje de la Organización Municipal	24
3.5.4 Recuentos definitivos de viviendas	26
3.5.5 Reclutamiento, capacitación y selección del personal de empadronamiento	26
3.5.6 Levantamiento censal	27



	Pág.
4. PLAN Y CALENDARIO DE ACTIVIDADES DEL CENSO DE LA CABECERA URBANA DE TUMACO	29
5. PROYECCIONES DE POBLACION	32
5.1 DATOS BASICOS DE POBLACION EN LA CABECERA MUNICIPAL DE TUMACO CENSOS 1951 - 1964 - 1973 - 1985 (marzo 20)	32
5.2 PROYECCION FUTURA	32
6. RESULTADOS OBTENIDOS	39
6.1 INTRODUCCION	39
6.2 CUADROS DE SALIDA	41
6.2.1 Cuadros TU-01 Y TU-02	42
6.2.2 Cuadros TU-03 Y TU-04	43
6.2.3 Cuadro TU-05	44
6.2.4 Cuadro TU-06	45
6.2.5 Cuadros TU-07 Y TU-10	45
6.2.6 Cuadro TU-08	47
6.2.7 Cuadros TU-09	47
6.2.8 Cuadros TU-11 y TU-12	47
6.2.9 Cuadro TU-13	48
6.2.10 Cuadros TU-14 y TU-15	49
6.2.11 Cuadro TU-16 y TU-18	49
6.2.12 Cuadros TU-17 y TU-21	49
6.2.13 Cuadro TU-17	49
6.2.14 Cuadro TU-20	49
6.2.15 Cuadro TU-22	50
6.2.16 Cuadros TU-23 y TU-24	50
6.2.17 Cuadros TU-25 y TU-26	50
BIBLIOGRAFIA	
ANEXO: Formularios utilizados	

1. INTRODUCCION

La Dirección General del CENSO adscrita al Departamento Administrativo Nacional de Estadística - DANE - ha venido preparando el XV Censo Nacional de Población y IV de Vivienda que se realizará durante el mes de octubre de este año. Este Proyecto se ha enmarcado dentro de tres etapas básicas a saber:

- Etapa precensal
- Etapa censal
- Etapa post-censal

La etapa precensal consiste en la preparación de todos los elementos y condiciones que permitan realizar un operativo censal acorde con nuestra realidad nacional y que garantice una calidad y cobertura adecuadas.

Dentro de esta etapa se tienen proyectos como:

- Actualización cartográfica y recuentos de viviendas;
- Pruebas piloto y censos experimentales;
- Organización censal; y
- Expedición demográfica


El Censo de la cabecera urbana de Tumaco esta enmarcado dentro del proyecto pruebas piloto y censos experimentales. Este censo urbano

fué realizado el 20 de marzo de 1985, utilizando todas las metodologías y procedimientos que se tenían previstos para la realización del censo nacional.

Cabe mencionar que dentro de los planes de la Dirección General del Censo, no se tenía contemplada la realización del Censo de Población y de Vivienda de la cabecera urbana de Tumaco en la fase de validación de procedimientos censales. Sin embargo, debido al interés que mostró la Corporación Autónoma Regional del Cauca - CVC, se iniciaron conversaciones al respecto en septiembre de 1984, las cuales se formalizaron con la firma del convenio No. 371 que hizo posible el levantamiento de este Censo.

Como censo experimental que serviría de base para el Censo Nacional, se pusieron en práctica todos los pasos planeados para el Nacional, como son la actualización cartográfica y los recuentos de viviendas, la elaboración de materiales de apoyo (manuales, instructivos, formas de control, etc.), delimitación de áreas de empadronamiento, cursos para el personal administrativo y operativo, selección del personal, asignación definitiva del personal de empadronamiento a los centros de operaciones, captura y procesamiento entre otros.

Como censo experimental y de facto se presentaron algunos problemas relacionados al tiempo proyectado para realizarlo, a la demora de los



materiales y a la asignación de personal, felizmente superados en primer lugar por el asistente técnico, por la regional suroccidental, el delegado municipal y los observadores de Bogotá.

Los datos arrojados en cuanto a población y viviendas comparados con los del Censo de 1973, son los siguientes:

	1973	1985
HOGARES PARTICULARES	7407	7984
VIVIENDAS	7203	8128 *
HOGARES COLECTIVOS		27
HOMBRES	20092	22501
MUJERES	21923	23991
TOTAL POBLACION	42015	46492

* Incluye viviendas desocupadas

De las cifras anteriores se desprende que ha habido un aumento neto de población levemente superior en los hombres con relación a las cifras de mujeres, hecho de poca ocurrencia en el conglomerado nacional, además que dicho aumento no es sensiblemente bajo comparado con otros municipios de características similares, teniendo en cuenta el rigor de los fenómenos naturales como el sismo ocurrido el 12 de diciembre de 1979.

2. TUMACO - CARACTERISTICAS GENERALES

2.1. POSICION GEOGRAFICA

La cabecera del municipio de Tumaco está localizada a un grado 48 minutos de latitud norte, 78 grados 46 minutos de longitud oeste de Greenwich; tiene dos metros de altura sobre el nivel del mar y dista de la capital del departamento (Pasto), 304 kilómetros.

2.2. AREA MUNICIPAL

Tumaco tiene un área municipal de 3.760 kilómetros cuadrados y limita: **POR EL NORTE**, con el oceano Pacífico y Francisco Pizarro (antes Salahonda); **POR EL ORIENTE**, con Roberto Payán (antes San José) y Barbacoas; **POR EL SUR**, con la República del Ecuador; y **POR EL OCCIDENTE**, con el oceano Pacífico.

2.3 TOPOGRAFIA

Territorio plano ligeramente ondulado, selvático y su parte costera con abundancia de manglares. Tiene accidentes notables como Cabo Manglares, ensenada de Tuna y la Isla de Morro; piso térmico cálido; lo bañan varios ríos como el Mira, Rosario, Patía y Alcabi.

2.4 CLIMA

Temperatura promedio de 28°C. y una precipitacion anual de 2.531 milímetros.

3. OBJETIVOS, METODOLOGIA, ESTRATEGIAS CENSALES UTILIZADAS

3.1 OBJETIVOS

Para orientar mejor los términos de metodología y estrategia concebidos, es necesario definir primero los objetivos del CENSO.

3.1.1 Objetivos generales

- Dotar al país en general y al proceso de planeación de información básica actualizada y confiable referente a las principales características demográficas y socioeconómicas de los recursos humanos, tanto a nivel nacional como departamental, intendencial y comisarial.
- Derivar criterios para la definición de políticas de desarrollo regional que recojan la heterogeneidad económica, social y cultural prevaeciente en el país.
- Disponer de una infraestructura de información básica para las condiciones habitacionales de la población, de tal manera que se pueda adelantar una eficiente planeación del sector de la vivienda.

3.1.2 Objetivos específicos

- Enumerar los elementos constitutivos de la población nacional en términos de personas, hogares y viviendas y captar de dichos elementos un conjunto suficiente de variables que describa sus características fundamentales.
- Proveer la información demográfica básica y suficiente para la construcción de modelos que permitan, a corto plazo, elaborar proyecciones de población confiables para diferentes agregados territoriales.
- Definir un marco muestral que permita medir periódicamente los principales cambios que experimente el país en su estructura económica y social.

3.2 CONSIDERACIONES PRELIMINARES

Dentro de los objetivos antes enunciados, el proceso de toma de decisiones para la elaboración de una propuesta de metodología censal estuvo orientado por las premisas básicas y criterios generales que a continuación se transcriben:

3.2.1 El CENSO como eje del Sistema Estadístico Nacional

Se propone que la función principal que debe cumplir el producto de la operación censal es la de ofrecer las bases para

definir un marco muestral adecuado, que permita la realización de encuestas intercensales con las cuales se puedan medir el estado y los diferentes cambios que afecten la realidad nacional.

En tal sentido, el CENSO no debe ser visto como la única fuente de información disponible, sino más bien como un elemento del sistema estadístico nacional, que posibilita el montaje de todas aquellas investigaciones que requiere un país para planear su desarrollo económico y social durante, por lo menos, una década o hasta cuando se levante el siguiente censo. Lo anterior significa que si un tema no es incluido en el CENSO, puede ser objeto de estudio en investigaciones posteriores o dentro del sistema de estadísticas corrientes que adelanta el DANE.

3.2.2 Las limitaciones del CENSO como instrumento de recolección de información

De las características esenciales de un censo, como son la enumeración individual de la población y de las viviendas y la universalidad al interior de un territorio determinado, se deduce que el CENSO no puede ser un instrumento adecuado para investigar temas que por su complejidad requieren refinamientos operacionales o instrumentales diversos.

CORPORACIÓN AUTÓNOMA REGIONAL DEL CAUCA
DOCUMENTACIÓN Y BIBLIOTECA

3.2.3 La relación inversa que existe entre la cantidad de la información recogida y la calidad de la misma

La experiencia de la investigación social a partir de encuestas ha demostrado ampliamente que existe una relación inversa entre la cantidad de preguntas y la calidad de la información derivada. De esto se deduce que, en la selección de los temas y en el diseño del cuestionario, se debe hacer el esfuerzo de llegar a un punto de equilibrio en que se compatibilicen los requerimientos de información con las limitaciones técnicas propias del instrumento de recolección.

3.2.4 Garantizar la calidad y oportunidad de la información

Un interés prioritario en la conducción de la operación censal es el de asegurar la calidad y la oportunidad de la información.

Así, se ha realizado un censo con una metodología simple, de tal modo que se pudiera cumplir con los propósitos mencionados. En este sentido, además de una adecuada organización y de una disponibilidad suficiente de recursos, el diseño y el contenido de los formularios juegan un papel fundamental.

3.3 CONCEPTOS BASICOS

3.3.1 Hogar censal particular

- El hogar censal particular está formado por una o varias personas (familiares o no) de la misma vivienda que comparten, por lo general, al menos una comida.
- Si en una misma vivienda se encontraban dos o más grupos de personas que preparan los alimentos por separado, cada uno de estos grupos DEBE CONSIDERARSE un hogar censal diferente. En una misma vivienda, por lo tanto, puede encontrarse uno, dos, tres o más hogares censales.
- Para efectos del censo urbano, dado que las personas deberían permanecer en el lugar donde pasaron la noche inmediatamente anterior, se consideran también miembros del hogar censal, los familiares, los visitantes, los empleados (as) y sus familias que se encontraban presentes en el hogar en el momento de la entrevista.
- El hogar puede estar formado por personas que no son parientes pero se asocian para compartir la vivienda, como por ejemplo dos o más colegas, compañeros de trabajo o estudio, amigos, etc.

3.3.2 Hogar colectivo

- Está formado por un grupo de personas que viven en la misma vivienda, donde se comparten metas de trabajo, disciplina, salud, religión, castigo, hospedaje, servicio, etc.
- Algunos ejemplos de hogares colectivos son: Los internados, cuarteles, hoteles, hospitales, comunidades religiosas, asilos, cárceles... etc.

3.3.3 Vivienda censal

Para los fines del censo, una vivienda es un espacio destinado a servir de alojamiento humano y se caracteriza por el hecho de estar separado y de tener acceso independiente.

El acceso es independiente cuando al alojamiento se llega inmediatamente desde la vía pública o pasando solamente por áreas de uso común o de circulación claramente delimitadas por puertas, paredes, ventanas o verjas; como patios, pasillos, corredores, zaguanes, ascensores, escaleras, porterías, parqueaderos, jardines, etc. En otras palabras, el acceso es independiente cuando, para llegar a él, no es necesario pasar por ningún otro lugar de alojamiento.

El espacio está separado cuando sus límites están constituidos por paredes, techo y puertas.

3.4. ESTRATEGIA CENSAL

El Proyecto CENSO, como un todo, resulta de la combinación estratégica de diferentes métodos y eventos de recolección, procesamiento e integración de la información recabada en varias instancias.


3.4.1 Eventos censales

Los principales eventos censales que tuvieron lugar en Tumaco, fueron los siguientes:

3.4.1.1 Censo de Facto

Se denomina así el proceso de empadronamiento que pregunta por las personas que pasaron la noche en una vivienda, con referencia a una misma fecha, independientemente de que sea o no su lugar habitual de residencia.

Esta modalidad fué adoptada para la enumeración del conjunto urbano de Tumaco, la cual fué realizada en un solo día, el 20 de marzo de 1985, y para cuyos efectos, como tradicionalmente se ha procedido en el caso colombiano, se inmovilizó la población perteneciente a este conjunto.



3.4.1.2 Muestra de Ampliación

El Censo de Facto con un formulario básico se combinó con el levantamiento de una encuesta por muestreo, denominada muestra de Ampliación, que captó información más específica y desagregada, a través de un cuestionario más extenso, conocido como formulario ampliado.

Esta muestra que fué postcensal, uso como marco muestral los recuentos de viviendas de 1984, se aplicó al 5% de las viviendas y su selección fué estratificada y por áreas.

Las áreas seleccionadas fueron manzanas, las cuales se estratificaron según el número de viviendas, así:

- Estrato I: Manzanas con menos de 20 viviendas
- Estrato II: Manzanas con 20 a 40 viviendas
- Estrato III: Manzanas con más de 40 viviendas

La fracción de muestreo y selección fué para cada estrato la siguiente:

ESTRATO I: Selección sistemática del 5% de las manzanas con arranque aleatorio y aplicación del formulario a todas las viviendas de las manzanas seleccionadas.

ESTRATO II: Selección sistemática del 10% de las manzanas con arranque aleatorio y aplicación del formulario a una de cada dos viviendas de las manzanas seleccionadas.

ESTRATO III: Selección sistemática del 20% de las manzanas con arranque aleatorio y aplicación del formulario a una de cada cuatro viviendas de las manzanas seleccionadas.

3.4.1.3 Prueba de cobertura

La muestra de ampliación fué postcensal, su selección fué realizada a partir de los recuentos de viviendas y no del censo mismo y su tamaño suficientemente grande, permitieron que se pudiera utilizar también como prueba de cobertura del censo de facto. Por tal razón, en el formulario ampliado se preguntó a cada persona del hogar si fué o no censada el día del censo.

3.5 PROCEDIMIENTOS OPERATIVOS

Para poder llevar a cabo un operativo confiable y con una buena cobertura se diseñaron varias estrategias operativas que se mencionan a continuación:

3.5.1 Actualización cartográfica y recuentos de viviendas:

Esto se realizó hacia diciembre de 1984, y tuvo como finalidad principal determinar el perímetro urbano de la cabecera municipal de Tumaco, identificar todas las zonas amezanadas o no dentro de ese perímetro urbano y realizar un recuento de viviendas básico por manzana como base para planear en detalle las operaciones de recolección.

Es importante anotar que cada manzana o área no amezanada se codifica en forma única de forma tal que se pueda verificar o validar cualquier dato que se obtenga, o compararlo con la información anterior disponible, sin tener que recurrir a la nomenclatura domiciliario que generalmente se modifica con el tiempo.

Las manzanas tienen un código del siguiente tipo:

XX	y	ZZ
sector	sección	manzana

Un sector es un conjunto de máximo 9 secciones, las que a su vez son agrupaciones de generalmente no más de 16 manzanas. En general, un sector corresponde a lo que comunmente se conoce como barrio.

3.5.2 Creación de los centros de operaciones:

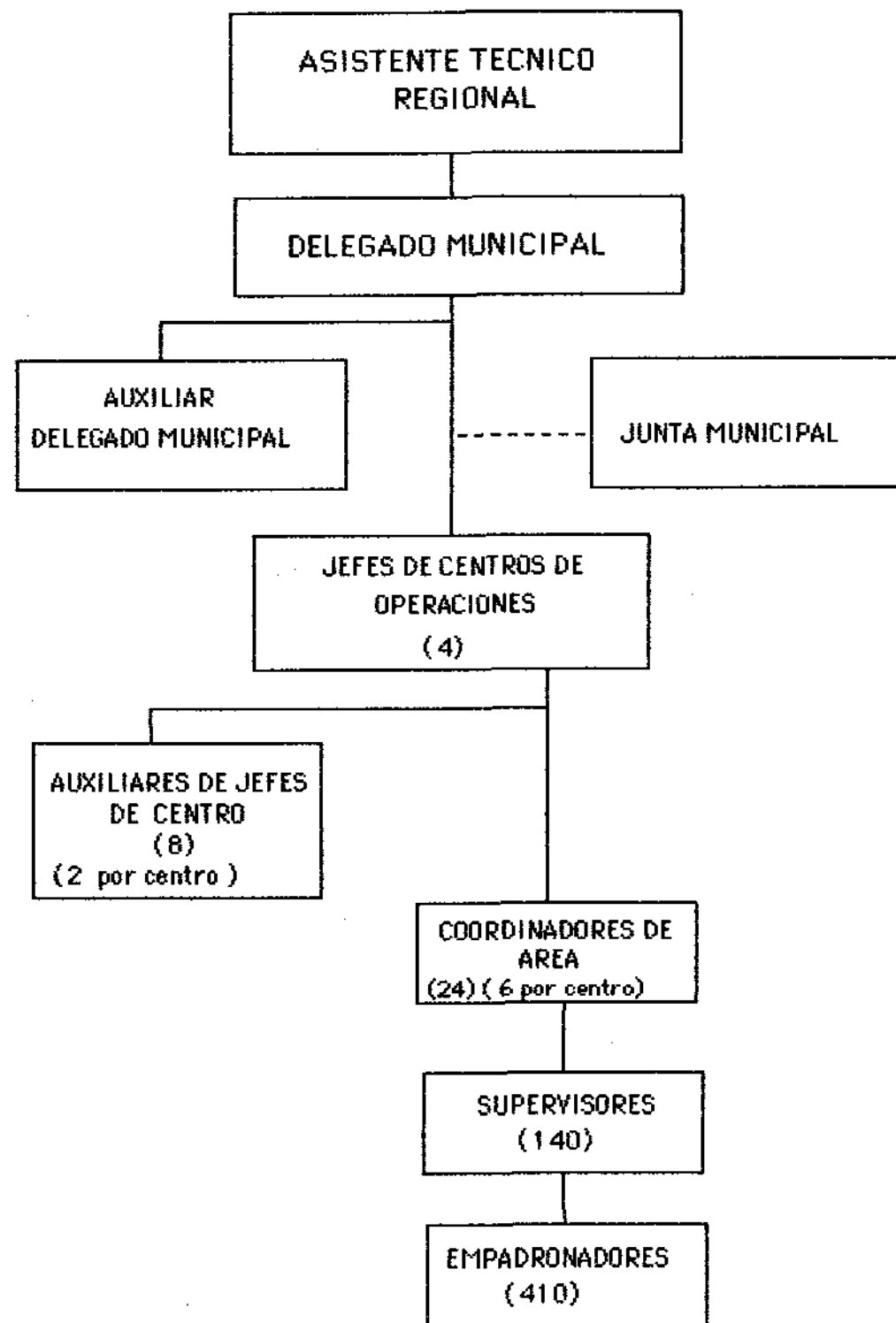
Para facilitar las labores de recolección, se decidió fraccionar el municipio en agrupaciones de alrededor de 2300 viviendas cada una con base en los recuentos básicos de viviendas. Cada uno de estos conjuntos de viviendas fueron manejados, para efectos censales, por lo que se denominó centros de operaciones.

Para conformar cada centro de operaciones, se seleccionaron sectores completos y vecinos de forma tal que se llegó a cerca de 2300 viviendas en cada centro, sin romper la zonificación estadística preestablecido.

3.5.3 Montaje de la Organización Municipal:

Una vez delimitados los centros de operaciones y preparadas las condiciones necesarias para iniciar las labores precensales se procedió a montar la organización municipal, que presentó la siguiente estructura

CORPORACION AUTONOMA REGIONAL DEL CAUCA
DOCUMENTACION Y BIBLIOTECA



3.5.4 Recuentos definitivos de viviendas

El delegado municipal, su auxiliar, los jefes de centro de operaciones y sus auxiliares iniciaron labores alrededor de un mes antes del levantamiento censal.

Su primera labor consistió en adelantar un recuento exhaustivo de viviendas, línea a línea, con base en el cual se asignaron las cargas de trabajo específicas por empadronador y supervisor.

Debido a la falta de nomenclatura vial y domiciliaria de una buena parte de la ciudad y a su peculiar característica de no amezanamiento, durante este recuento se colocó una calcomanía en cada vivienda en la que se indicaba el número de la vivienda y el código de la manzana a que pertenecía. Este mecanismo probó ser muy eficaz y garantizó una adecuada cobertura del operativo.

3.5.5 Reclutamiento, capacitación y selección del personal de empadronamiento:

El personal de empadronamiento que se reclutó fué principalmente el estudiantado de quinto y sexto de bachillerato de las escuelas y colegios de la cabecera municipal de Tumaco.

La capacitación fué realizada por funcionarios de la Unidad de Capacitación y de la Unidad de Operaciones de la Dirección General del Censo, a partir de la cual se seleccionó todo el personal necesario más una reserva de un 20% que se citó en los centros de operaciones para cualquier contingencia.

3.5.6 Levantamiento censal:

La operación de recolección censal se inició entre las 7 y las 8 de la mañana en cada uno de los centros de operaciones sin mayores inconvenientes.

Gracias a la buena promoción y divulgación que se realizó durante los días previos al CENSO a través de la emisora local y pasacalles y afiches estratégicamente situados, se logró la colaboración de toda la ciudadanía.

Las fuerzas armadas, por su parte, participaron activamente impidiendo los desplazamientos de personal no autorizado, garantizando de esta manera que todos los habitantes se encontraran en sus viviendas para ser censados.

Hacia las cuatro de la tarde se estaba terminando la recolección en todo el municipio, y hacia las diez de la noche se tenían los resultados preliminares que arrojaron:

Número de hogares:	8.060
Número de viviendas:	7.781
Hombres:	21.673
Mujeres:	23.272
Total población:	44.945

En los 3 días siguientes se prosiguió a la recolección de la muestra de ampliación y de cobertura

La cobertura global obtenida fué superior al 96 por ciento que se puede considerar excelente.

4. PLAN Y CALENDARIO DE ACTIVIDADES DEL CENSO DE LA CABECERA URBANA DE TUMACO

DESCRIPCION DE ACTIVIDADES	PERIODO	
	DE	AL
I. LABORES PREPARATORIAS		
1. Revisión General de estrategias y metodologías	15-10-84	30-12-84
2. Revisión y ajuste de los formularios censales	30-11-84	20-12-84
3. Diseño de planillas y formas de control	05-12-84	05-02-85
4. Plan definitivo de la organización censal	30-11-84	20-12-84
5. Definir procedimientos administrativos nivel central y regional	10-01-85	25-02-85
6. Estudio de conceptos y plan de tabulados	01-10-84	20-02-85
7. Actualización cartografía y recuento de viviendas	20-11-84	10-12-84
8. Delimitación de los centros de operaciones	12-12-84	23-12-84
9. Diseño de las muestras de ampliación y cobertura	05-12-84	20-01-85
10. Diseño operación para la capacitación	30-11-84	23-12-84
11. Diseño manuales de la organización municipal y de empadronamiento urbano	01-02-85	15-02-85
12. Diseño y producción de guías de empadronamiento	20-02-85	28-02-85
13. Diseño y producción de sonovisos sobre tipología de vivienda	15-02-85	15-03-85
14. Elaborar carteleras para capacitación	18-02-85	20-02-84
15. Impresión de formularios, manuales y formas de control	10-02-85	05-03-85
16. Diseño del plan de divulgación censal	20-01-85	20-02-85

DESCRIPCION DE ACTIVIDADES	PERIODO	
	DE	AL
II. ACTIVIDADES PREVIAS AL EMPADRONAMIENTO		
17. Divulgación censal (radio, afiches, pasacalles)	27-02-85	20-03-85
18. Reclutamiento y capacitación del delegado municipal, los jefes de centro de operaciones y los auxiliares	15-02-85	20-02-85
19. Instalación de los centros de operaciones	20-02-85	23-03-85
20. Recuento definitivo de viviendas (precenso)	20-02-85	15-03-83
21. Reclutamiento y preselección del personal de campo (empadronadores, supervisores y coordinadores de área)	04-03-85	08-03-85
22. Capacitación del personal de campo	11-03-85	16-03-85
23. Selección del personal de campo y de los suplentes	16-03-85	18-03-85
24. Empaque y envío del material censal	13-03-85	18-03-85
III. EMPADRONAMIENTO		
25. Asignación de áreas de trabajo	17-03-85	19-03-85
26. Levantamiento del censo de población y de vivienda	20-03-85	20-03-85
27. Resumen preliminar de hombres, mujeres, hogares y viviendas	20-03-85	21-03-85
28. Levantamiento de la muestra de ampliación y cobertura	22-03-85	23-03-85
29. Evaluación general del operativo	20-03-85	31-03-85

DESCRIPCION DE ACTIVIDADES	PERIODO	
	DE	AL
IV. PROCESAMIENTO		
30. Recibo, revisión y ordenamiento del material en la sede de la Dirección General del CENSO	26-03-85	30-03-85
31. Crítica manual y codificación	08-04-85	17-04-85
32. Diseño y elaboración de los programas de captura y validación de los datos censales	22-04-85	24-04-85
33. Captura y validación de los datos censales	25-04-85	30-04-85
34. Determinación de los criterios de corrección de inconsistencia del formulario básico	22-04-85	03-05-85
35. Determinación de los criterios de corrección de inconsistencia del formulario ampliado	12-08-85	09-09-85
36. Elaboración de los programas para corrección de inconsistencias del formulario básico	03-05-85	31-05-85
37. Elaboración de los programas para corrección de inconsistencias del formulario ampliado	10-09-85	23-09-85
38. Corrección automática de inconsistencias del formulario básico	03-05-85	31-05-85
39. Corrección automática de inconsistencias del formulario ampliado	23-09-85	30-09-85
40. Desarrollo de los programas para tabulados del formulario básico	03-06-85	18-06-85
41. Desarrollo de los programas para tabulados del formulario ampliado	05-08-85	20-08-85
42. Evaluación de las tabulaciones del formulario básico	18-06-85	21-06-85
43. Evaluación de las tabulaciones del formulario ampliado	01-10-85	07-10-85
V. PUBLICACION DE LOS RESULTADOS		
44. Publicación del informe metodológico y resultados censales	15-09-85	10-10-85

5. PROYECCIONES DE POBLACION

5.1. DATOS BASICOS DE POBLACION EN LA CABECERA MUNICIPAL DE TUMACO CENSOS 1951 - 1964 - 1973 - 1985 (marzo 20).

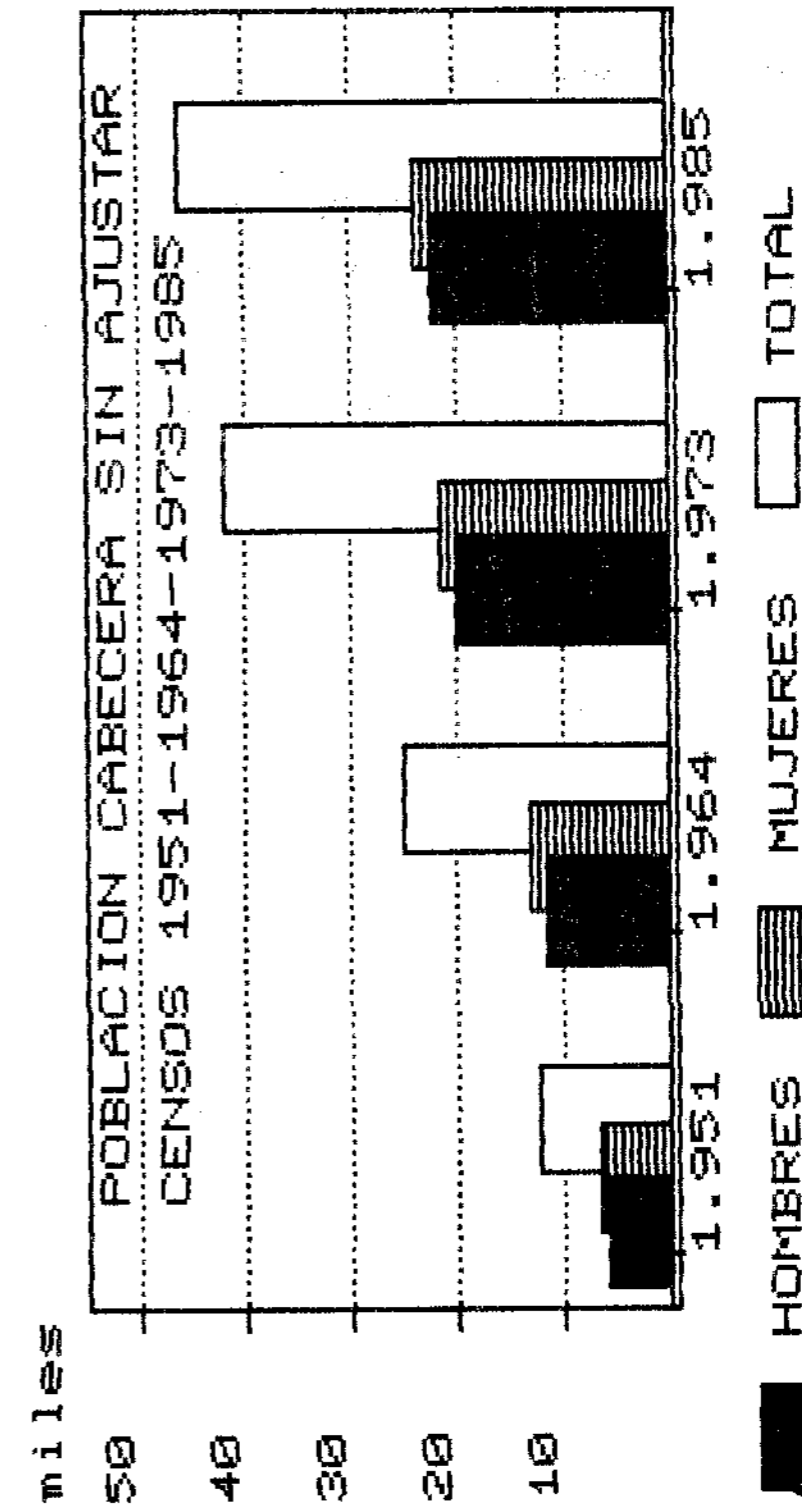
FECHA	TOTAL	HOMBRES	MUJERES
1951	12.692	5.834	6.858
1964	25.145	11.909	13.236
1973	42.015	20.092	21.923
1985	46.492	22.501	23.991

5.2 PROYECCION FUTURA

Con fundamento en los censos de 1964 y 1973 se puede calcular el aumento de la población, en hogares totales, sin hacer discriminación entre hombres y mujeres, así:

CON BASE EN LOS CENSOS DE 1964 Y 1973:

FECHA	GEOMETRICA	LINEAL	LOGISTICA
1990	107.640	72.930	89.028
1995	141.953	82.022	104.695
2000	187.202	91.115	119.755
2005	246.876	100.208	133.477



CON BASE EN LOS CENSOS DE 1973 y 1985:

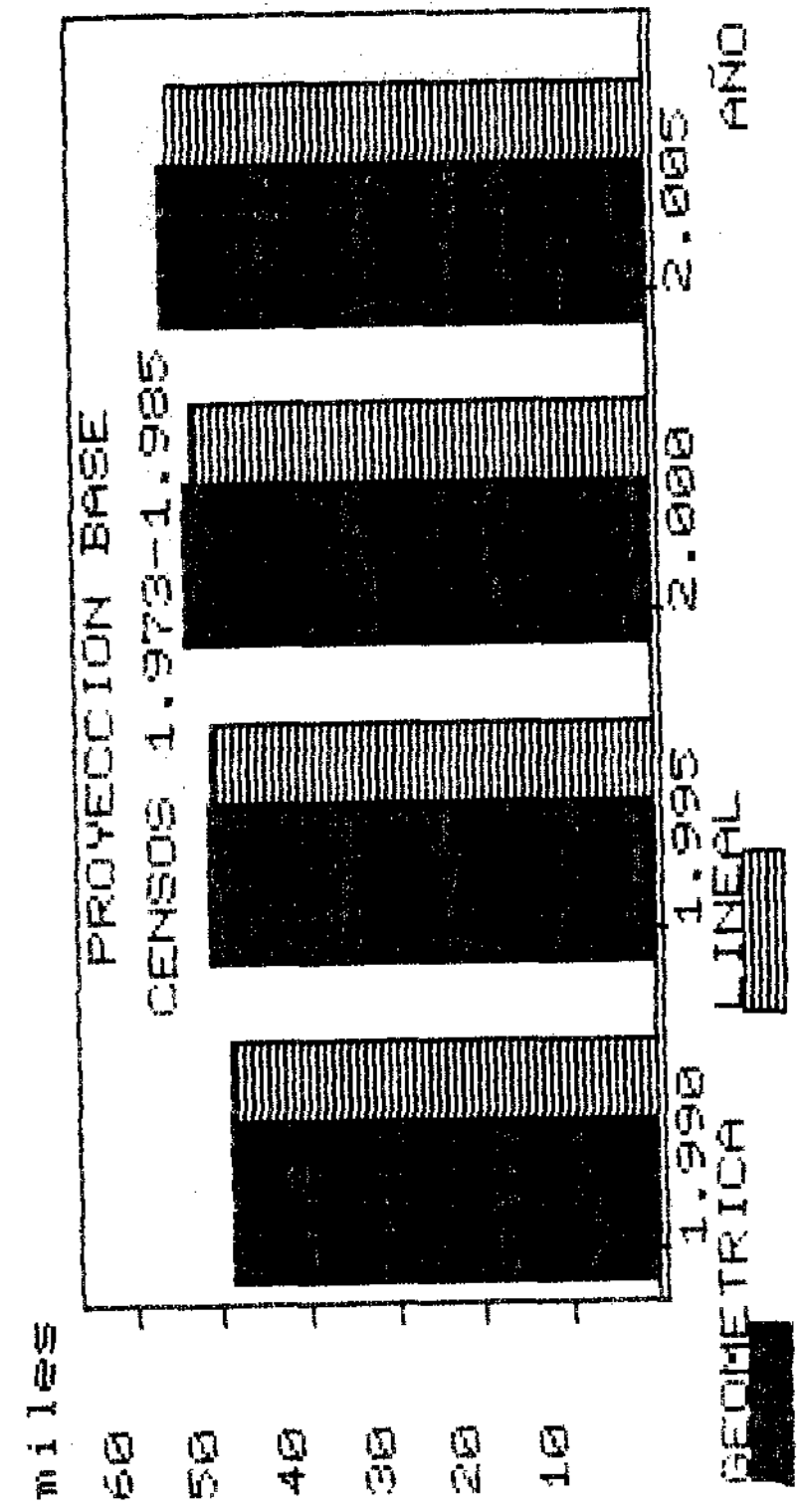

FECHA	GEOMETRICA	LINEAL	LOGISTICA
1990	48.859	48.687	48.058
1995	51.076	50.650	49.168
2000	53.395	52.613	50.050
2005	55.819	54.575	50.744


Es importante anotar que el sentido de esta proyección es tan solo el de indicar la población que tendría Tumaco si continuaran las condiciones demográficas prevaletientes en el período que se toma como referencia. Por ejemplo, si se toman los datos correspondientes a los censos de 1964 y 1973 y suponiendo que se mantuviese la alta tasa de crecimiento, las proyecciones de población para los años de 1985, 1990, 1995 y 2000 serían considerablemente altas. Por otra parte si se hacen las proyecciones con la tasa resultante de los datos censales en los años de 1973 y 1985 la población que se obtiene es menor que la del caso anterior puesto que su cálculo se basa en una tasa de crecimiento más reducida.

Evidentemente, la proyección, con cualquiera de estas tasas, no es propiamente una predicción de la población futura puesto que la cantidad de personas en Tumaco, en los próximos años dependerá de las tasas de natalidad, mortalidad y migración que se presenten en el futuro y no propiamente en las obtenidas en años anteriores.

De hecho, fenómenos no fácilmente predecibles como terremotos, aumento o disminución coyunturales en actividades como la pesca o la explotación maderera, pueden tener una gran incidencia en los procesos migratorios de la ciudad y afectar su ritmo de crecimiento.

Debe tomarse también en cuenta que los datos de población en los años de referencia pueden también haber estado sujetos a errores que afecten las proyecciones obtenidos.





6. RESULTADOS OBTENIDOS

6.1 INTRODUCCION

Con los datos recogidos por el censo de la cabecera urbana de Tumaco por medio de los formularios básico y ampliado para hogares particulares y del formulario para hogares colectivos se produjeron 26 tabulados.

Estos cuadros están divididos en tres grandes grupos a saber:

- a. Tabulados sobre la vivienda
- b. Tabulados sobre el hogar
- c. Tabulados sobre la población

Los tabulados sobre la vivienda nos permiten analizar:

- 1 - El tipo de habitación que ocupan los hogares y la población en general, además analizar la condición de ocupación según el tipo de vivienda (CUADRO TU-03).
- 2 - La clase de servicios públicos que poseen los diferentes tipos de vivienda (TU-05 Y TU-26).
- 3 - El hacinamiento según número de hogares por vivienda (TU-06).

- 4 - El déficit de vivienda a través de la calidad de los materiales de esta (TU-09).

Por medio de los tabulados sobre el hogar podemos medir:

1. El tipo de habitación que ocupen los hogares y la población en general (TU-04).
- 2 - La disponibilidad de cocina, baño y los servicios con que cuentan los hogares (TU-07, TU-10 y TU-25).
- 3 - La relación de tenencia entre la vivienda y los hogares que la habitan (TU-22).
- 4 - El tipo de combustible empleado para cocinar y la procedencia del agua utilizada en los hogares (TU-23 y TU-24).
- 5 - Hacinamiento por medio del número de personas por cuarto (TU-08).

Finalmente los tabulados sobre la población nos permiten analizar:

- 1 - La población por sexo y edad para realizar los estimativos de mortalidad (CUADROS TU-01 y TU-02).

- 2- El nivel de instrucción de la población de Tumaco con sus respectivos grados y además la asistencia a centros de educación formal (CUADROS TU-11 y TU-12)
- 3 - El estado civil o conyugal de la población (TU-13).
- 4 - El tipo de actividad de la población en edad de trabajar (TU -14 y TU-15).
- 5 - La fecundidad por nivel de instrucción de la madre y según estado conyugal de la misma (TU-16 y TU-18).
- 6 - La mortalidad (TU-17, TU-19 y TU-21).
- 7 - Migración de la población (TU-20).

6.2 CUADROS DE SALIDA

Los 26 cuadros de salida fueron producidos con base en los formularios censales, así:

- Con el Formulario Básico (cuadros TU-05 a TU-10)
- Con el Formulario de Hogares Colectivos (Cuadro TU-04)
- Con el Formulario Ampliado (Cuadros TU-11 a TU-26)

- Con la consolidación de los archivos de formularios básico y hogares colectivos (Cuadros TU-01 a TU-03)

6.2.1 Cuadros TU-01 y TU-02

En ellos se presenta la población por sexo según grupos de edad (TU-01) y edades simples (TU-02).

Como en el minicenso de Tumaco se aplicó el formulario ampliado a una muestra que había sido censada previamente con el formulario básico para calcular el total de la población, fué necesario consolidar solamente la información recogida con el Formulario Básico y el de Hogares Colectivos.

Las columnas que aparecen bajo el título "Población Total" son iguales a la suma de la población en hogares particulares más la población en hogares colectivos (esta última no aparece explícitamente).

"Estos dos cuadros nos suministran información detallada sobre la estructura de la población por sexo y edad para los análisis de la probabilidad de supervivencia y las correspondientes funciones de las tablas de mortalidad. También es indispensable para determinar la exactitud de los datos censales sobre edad de la población. Mediante estos cuadros se puede reconstruir cualquier grupo de edad seleccionado (por ejemplo la población en edad

escolar y en edad de votar o los grupos utilizados para calcular la necesidad de alimentos) sin tener que interpolar partiendo de los grupos quinquenales de edad.

Los grupos quinquenales de edad son esenciales para muchos fines, entre ellos para analizar los factores de cambio de la población, para preparar estimaciones de la población corriente y proyecciones, para calcular determinadas tasas vitales en función de la edad, para analizar los factores de la oferta de mano de obra y para estudiar los problemas de las personas a cargo" (1).

6.2.2 Cuadros TU-03 y TU-04 (2)

Estos cuadros nos indican el tipo de habitación que ocupan los hogares y la población en general.

La tabulación es de importancia fundamental para formular programas de vivienda y es un requisito previo para el cálculo de indicadores de las condiciones de habitación.

Los datos sobre las viviendas desocupadas tienen importancia desde varios puntos de vista. La tasa de viviendas ocupadas equivale a un cierto número de las que se construyen actualmente.

(1) Naciones Unidas, Principios y Recomendaciones para los Censos de Población y Habitación. Informes estadísticos. Serie M No. 67, Nueva York 1980 P.154.

(2) Ibid, P. 263, 268, 269 y 270

Por lo tanto, parece adecuado que el número de unidades desocupadas se vigile cuidadosamente para garantizar que los alojamientos disponibles se aprovechen de la forma más completa y económica posible. La tasa de unidades desocupadas provee información sobre la proporción de viviendas corrientes que se requieren para que quede margen para el movimiento de viviendas entre propietarios e inquilinos.

6.2.3 Cuadro TU-05 (3)

De este cuadro se puede obtener información acerca del número de personas y de hogares con acceso a una fuente de agua y energía, así como sobre la disponibilidad de suministro de agua por tubería (acueducto) en cada tipo de vivienda.

El suministro de agua por tubería se ha reconocido como el método más eficaz para proteger el agua contra la contaminación y mantener su pureza, siempre que el sistema de abastecimiento esté eficientemente administrado. Así pues, uno de los objetivos principales de la política de vivienda y de salud pública en general es el de proporcionar el mayor número posible de viviendas con instalaciones para el suministro de agua por tubería (acueducto), y ese suministro se considera como el indicador probablemente más útil de las condiciones sanitarias.

Para evitar la transmisión de enfermedades y para la higiene y la comodidad general, es indispensable que los ocupantes de cada

(3) Ibid, P. 295

vivienda dispongan de un suministro de agua protegido. Además, como lo normal es que la mayoría de las personas preparen las comidas principales en el lugar que habitan, es muy importante que exista una instalación que suministre el agua para su preparación.

6.2.4 Cuadro TU-06

Proporciona datos sobre el número de hogares que comparten unidades de vivienda con otros hogares y constituye así una base importante para evaluar las necesidades de alojamiento (4).

6.2.5 Cuadros TU-07 y TU-10 (5)

La disponibilidad de cocina y baño son factores importantes para determinar si las viviendas son satisfactorias desde el punto de vista sanitario. Igualmente si los servicios disponibles son para uso exclusivo de los ocupantes de la vivienda.

6.2.6 Cuadro TU-08

"La densidad de ocupación expresada por el número de personas por cuarto es una medida ampliamente reconocida en relación con las condiciones de habitación.

(4) Ibid, p.293

(5) Ibid, p.307, 309

Uno de los objetivos de la política de vivienda consiste en reducir la densidad de ocupación hasta un nivel que garantice la salud y la independencia de los ocupantes...

El número de personas por cuarto sirve de base para determinar dos de los indicadores de las condiciones de habitación examinados en indicadores sociales: directrices preliminares y series ilustrativas.

El Comité de Expertos en Higiene de la Vivienda de la Organización Mundial de la Salud, señaló la existencia de un número suficiente de cuartos y una separación adecuada entre ellos con arreglo a la edad y al sexo de los ocupantes como requisito fundamental para la salubridad del ambiente residencial. Más recientemente el Comité de Expertos en Higiene de la Vivienda de la OMS manifestó que la eliminación de hacinamiento, y más concretamente la mejora de la higiene del aire ayuda a reducir la transmisión de infecciones con origen en el aire o en el polvo.

Esta tabulación permite la selección manual o automática de datos relativos al nivel de densidad que se considere importante, desde el hacinamiento extremo hasta subocupación..." (6)

(6) Ibid, p.290, 291

6.2.7 Cuadro TU-09 (7)

Esta tabulación proporciona datos sobre el número de viviendas según el tipo de viviendas y según el material con que están construidas las paredes y los pisos.

El material de construcción de las paredes es un dato muy significativo para que se utilice como indicador de la posible duración de la construcción.

6.2.8 Cuadros TU-11 y TU-12

"Las estadísticas de inscripción escolar revelarán el éxito de programas gubernamentales para promover la educación universal, al menos hasta el nivel primario y orientarán investigaciones por las autoridades sobre las razones por las que los niños no van a la escuela"(8).

6.2.9 Cuadro TU-13

Por medio de este tabulado podemos analizar el estado civil de la población y relacionándolo con los producidos en los censos anteriores observar las tendencias sobre la cohesión o no de la familia (si aumentan o no los separados o divorciados) etc.

(7) Ibid, p.285

(8) Popstan: Un estudio para los Censos de Población y Habitación de 1980.

6.2.10 Cuadros TU-14 y TU-15

"Por medio de estos tabulados se podrán realizar planes para la planeación y desarrollo económicos...

Algunas veces, luego de un cuidadoso estudio a través del tiempo, ciertos índices pueden identificarse como "indicadores anticipativos"; es decir, predictores de tendencias económicas futuras. Este tipo de análisis, aunque debe llevarse a cabo cuidadosamente, puede ser especialmente útil para propósitos de política.

Aparte del tema de tendencias económicas, la categoría del empleo comprende un cuerpo amplio de estadísticas útiles para propósitos de política. La concentración del desempleo, el subempleo en ciertas áreas o entre ciertas clases de la población puede mostrar la necesidad de dirigir con precisión las medidas correctivas donde sean más esenciales.

La existencia de una reserva laboral con experiencia en ciertos sectores puede guiar el desarrollo económico, mientras que su carencia puede revelar la necesidad de programas educativos y de adiestramiento".(9)

9 Ibid, p.69

6.2.11 Cuadros TU-16 y TU-18

Estos cuadros permiten medir las tasas de fecundidad por edad específica, las tasas de nacimiento ajustadas, estimar además el total de la fecundidad y el comportamiento de la fecundidad con el estado conyugal.

6.2.12 Cuadros TU-17 y TU-21

Nos permite determinar el comportamiento de la fecundidad y estimar la mortalidad de la niñez y en edades juveniles. Se puede estimar también la probabilidad de morir entre el nacimiento y varios años después.

6.2.13 Cuadro TU-17

Por medio de este tabulado podemos estimar la mortalidad adulta según sobrevivencia de la madre.

6.2.14 Cuadro TU-20

"Las estadísticas de migración, especialmente los datos sobre flujos urbanos y rurales, suministrarán información sobre esta tendencia aparentemente incontrolable. Estos datos ayudarán en la

estimación de los recursos necesarios para dar cabida al flujo del área rural al área urbana y la estimación de las medidas contrarias necesarias para reducir o controlar el flujo" (10)

6.2.15 Cuadro TU-22

Nos permite analizar la relación existente entre los hogares que habitan una vivienda y la tenencia con respecto a la misma y por consiguiente establecer los planes de construcción y adquisición de vivienda para cada una de ellas.

6.2.16 Cuadros TU-23 y TU-24

Suministran información sobre el combustible empleado por los hogares para cocinar y la procedencia del agua empleada por los mismos. Permitirá establecer las políticas sobre suministro de combustibles y planes para mejorar los servicios de agua de la población.

6.2.17 Cuadros TU-25 y TU-26

Los servicios públicos con que cuenta un hogar o en su defecto que posee una vivienda son importantes para determinar las necesidades de salud de la población; con base en este análisis se podrán suministrar las directrices para políticas y acciones gubernamentales tendientes a solucionar estos problemas.

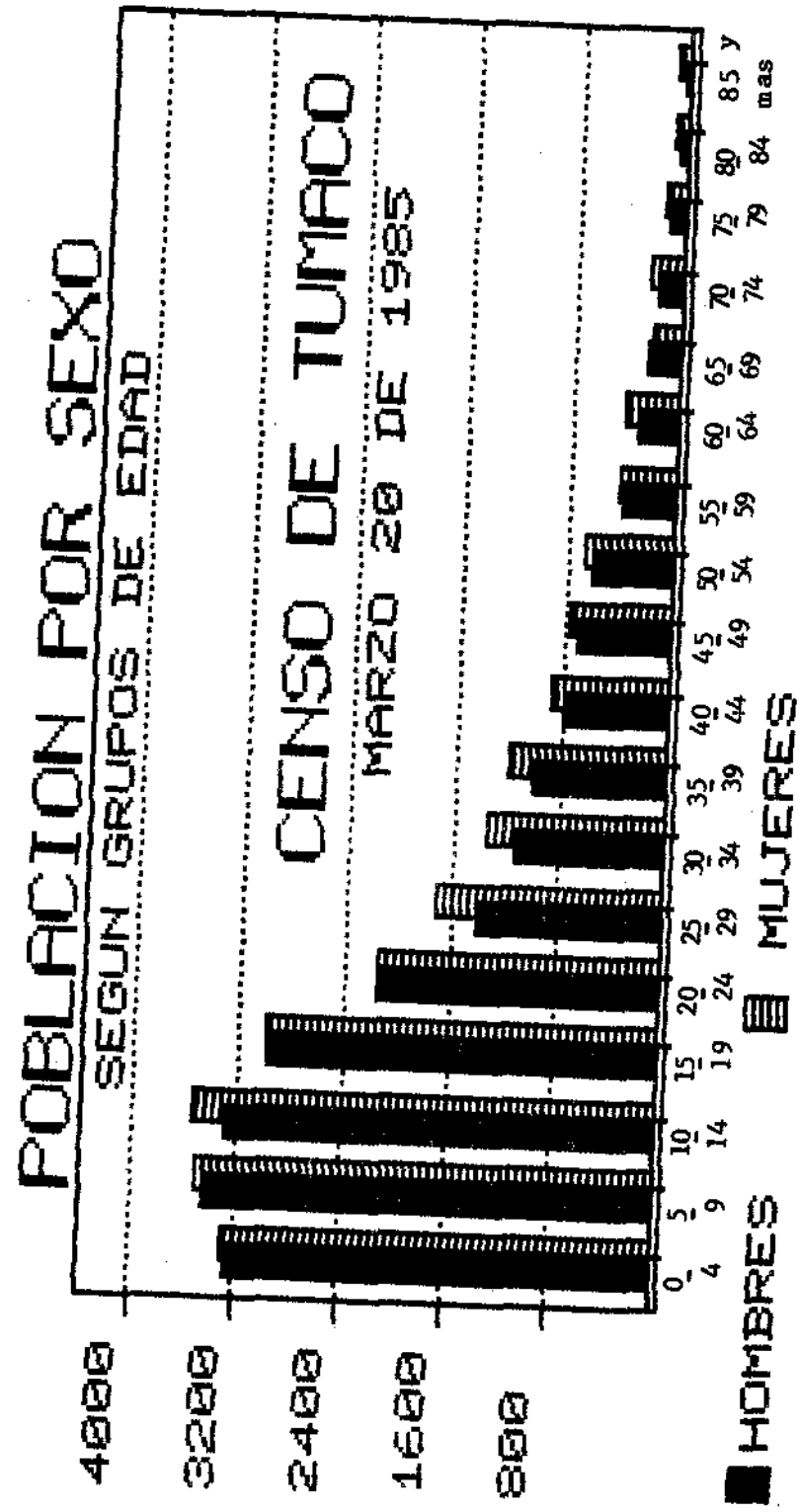
CENSO TUMACO - CAJECERA
MARZO 20 DE 1.985

CUADRO TU-01

POBLACION POR SEXO
SEGUN GRUPOS DE EDAD

I I I	POBLACION TOTAL		POBLACION EN HOGARES PARTICULARES	
	HOMBRES	MUJERES	HOMBRES	MUJERES
TOTAL	22.501	23.991	45.645	21.773
0 - 4	3.291	3.309	6.579	3.284
5 - 9	3.459	3.538	6.990	3.454
10 - 14	3.298	3.567	6.855	3.293
15 - 19	2.988	3.002	5.985	2.868
20 - 24	2.170	2.175	3.986	1.824
25 - 29	1.439	1.739	3.073	1.359
30 - 34	1.168	1.373	2.479	1.119
35 - 39	1.041	1.201	2.197	1.004
40 - 44	810	917	1.697	789
45 - 49	732	796	1.502	712
50 - 54	624	681	1.283	610
55 - 59	420	436	845	412
60 - 64	319	406	713	311
65 - 69	268	238	500	262
70 - 74	202	263	462	201
75 - 79	144	154	298	144
80 - 84	82	98	178	81
85 y MAS	46	98	143	46
TOTAL	46.492	23.991	45.645	21.773
TOTAL				23.872

(10) Ibid, P.69 y 70



CENSO TUMACO - CABEDERA
MARZO 20 DE 1.985

CUADRO TU-02

POBLACION POR SEXO
SEGUN EDADES SIMPLES

I I I	I POBLACION TOTAL I		I POBLACION EN HOGARES PARTICULARES I	
	I HOMBRES I	I MUJERES I	I TOTAL I	I HOMBRES I MUJERES I
TOTAL	46.492	23.991	45.645	21.773 23.872
0	1.240	630	1.240	619 621
1	1.112	528	1.110	582 528
2	1.347	694	1.345	653 692
3	1.474	747	1.472	726 746
4	1.418	710	1.412	704 708
5	1.463	694	1.462	768 694
6	1.371	683	1.370	687 683
7	1.442	718	1.441	724 717
8	1.461	772	1.460	688 772
9	1.260	671	1.257	587 670
10	1.381	664	1.379	717 662
11	1.204	649	1.201	553 648
12	1.521	819	1.517	700 817
13	1.343	708	1.342	634 708
14	1.416	727	1.416	689 727
15	1.343	727	1.342	615 727
16	1.188	603	1.185	583 602
17	1.194	592	1.191	599 592

CENSO TURANCO - CABEERA
MARZO 20 DE 1.985

CUADRO TU-02

POBLACION POR SEXO
SEGUN EDADES SIMPLES

I I I	I I I		I I I		I I I		I I I	
	TOTAL	HOMBRES	MUJERES	TOTAL	HOMBRES	MUJERES	TOTAL	HOMBRES
TOTAL	46.492	22.501	23.991	45.645	21.773	23.872		
18	1.221	621	600	1.212	614	598		
19	1.044	564	480	935	457	478		
20	1.061	564	497	922	427	495		
21	792	443	349	695	348	347		
22	922	443	479	878	402	476		
23	763	367	396	718	326	392		
24	807	353	454	773	321	452		
25	771	346	425	739	321	418		
26	557	245	312	544	234	310		
27	605	285	320	578	267	311		
28	693	314	379	674	297	377		
29	552	249	303	538	240	298		
30	692	312	380	671	295	376		
31	344	150	194	340	147	193		
32	568	260	308	552	248	304		
33	487	242	245	477	234	243		
34	450	204	246	439	195	244		
35	546	261	285	535	232	283		

CENSO TURANCO - CABEERA
MARZO 20 DE 1.985

CUADRO TU-02

POBLACION POR SEXO
SEGUN EDADES SIMPLES

I I I	I I I		I I I		I I I		I I I	
	TOTAL	HOMBRES	MUJERES	TOTAL	HOMBRES	MUJERES	TOTAL	HOMBRES
36	424	209	215	415	203	212		
37	424	179	245	418	173	245		
38	473	220	253	457	207	250		
39	375	172	203	372	169	203		
40	514	228	286	509	223	286		
41	191	80	111	190	80	110		
42	379	203	176	370	196	174		
43	304	141	163	299	139	160		
44	339	158	181	329	151	178		
45	404	171	233	399	168	231		
46	264	137	127	261	134	127		
47	246	121	125	240	116	124		
48	352	170	182	342	162	180		
49	262	133	129	260	132	128		
50	385	174	211	381	171	210		
51	171	84	87	167	81	86		
52	289	135	154	281	131	150		
53	192	96	94	189	97	92		
54	268	133	135	265	130	135		
55	269	127	142	266	125	141		

CENSO TUMACO - CABEDERA
MARZO 20 DE 1.985

CUADRO TU-02

POBLACION POR SEXO
SEGUN EDADES SIMPLES

I I I	I POBLACION TOTAL I			I POBLACION EN HOGARES PARTICULARES I		
	I TOTAL I	I HOMBRES I	I MUJERES I	I TOTAL I	I HOMBRES I	I MUJERES I
56	184	82	102	184	82	102
57	151	76	75	147	74	73
58	153	82	71	150	79	71
59	99	53	46	98	52	46
60	296	113	183	293	110	183
61	71	40	31	69	38	31
62	102	50	52	99	47	52
63	116	48	68	114	48	66
64	140	68	72	138	68	70
65	195	89	106	193	87	106
66	88	57	31	88	57	31
67	82	47	35	80	45	35
68	94	51	43	92	49	43
69	47	24	23	47	24	23
70	226	88	138	225	87	138
71	43	20	23	43	20	23
72	79	35	44	78	35	43
73	53	26	27	52	26	26
74	64	33	31	64	33	31
75	110	56	52	110	58	52

CENSO TUMACO - CABEDERA
MARZO 20 DE 1.985

CUADRO TU-02

POBLACION POR SEXO
SEGUN EDADES SIMPLES

I I I	I POBLACION TOTAL I			I POBLACION EN HOGARES PARTICULARES I		
	I TOTAL I	I HOMBRES I	I MUJERES I	I TOTAL I	I HOMBRES I	I MUJERES I
76	53	27	26	53	27	26
77	33	17	16	33	17	16
78	58	23	33	58	23	33
79	46	19	27	46	19	27
80	83	36	47	83	36	47
81	27	13	14	27	13	14
82	21	6	15	20	6	15
83	16	8	8	15	8	7
84	33	19	14	33	19	14
85 Y MAS	144	46	98	143	46	97

CENSO TUMACO - CABECERA
MARZO 20 DE 1.985

CUADRO TU-03

VIVIENDAS PARTICULARES Y CONDICION DE OCUPACION, HOGARES, POBLACION Y PROMEDIOS SEGUN TIPO DE VIVIENDA

TIPO DE VIVIENDA	VIVIENDA CENSAL			HOGARES	POBLACION	PROMEDIOS
	TOTAL	OCUPADAS	DESOCUPADAS			
TOTAL	8.155	7.522	163	470	8.011	1.1 6.2 5.8
TOTAL VIVIENDAS PARTICULARES	8.128	7.658	162	470	7.984	1.1 6.1 5.7
CASA, RANCHO, CHOZA O VIVIENDAS DE DESECHOS	7.869	7.415	143	454	7.720	1.1 6.1 5.6
APARTAMENTO O CUARTO	204	198	14	6	221	1.2 4.5 3.8
VIVIENDA MOVIL, REFUGIO NATURAL O PUENTE	18	18	-	-	20	1.1 6.5 5.9
VIVIENDA EN EDIFICACION NO DESTINADA A HABITACION	37	27	5	10	23	1.0 4.8 4.6
SIN INFORMACION	-	-	-	-	-	- - -
TOTAL HOGARES COLECTIVOS	27	26	1	-	27	1.0 32.6 31.4

CENSO TUMACO - CABECERA
MARZO 20 DE 1.985

CUADRO TU-38

VIVIENDAS PARTICULARES Y CONDICION DE OCUPACION, HOGARES, POBLACION POR SEXO SEGUN TIPO DE VIVIENDA.

TIPO DE VIVIENDA	VIVIENDA CENSAL			HOGARES	POBLACION	HOMBRES	MUJERES
	TOTAL	OCUPADAS	DESOCUPADAS				
TOTAL	8.155	7.522	163	470	8.011	46.492	23.991
TOTAL VIVIENDAS PARTICULARES	8.128	7.658	162	470	7.984	45.645	23.872
CASA, RANCHO, CHOZA O VIVIENDA DE DESECHOS	7.869	7.415	143	454	7.720	44.592	23.555
APARTAMENTO O CUARTO(S)	204	198	14	6	221	830	415
VIVIENDA MOVIL, REFUGIO NATURAL O PUENTE	18	18	-	-	20	117	66
VIVIENDA EN EDIFICACION NO DESTINADA A HABITACION	37	27	5	10	23	106	55
SIN INFORMACION	-	-	-	-	-	-	-
TOTAL HOGARES COLECTIVOS	27	26	1	-	27	847	728

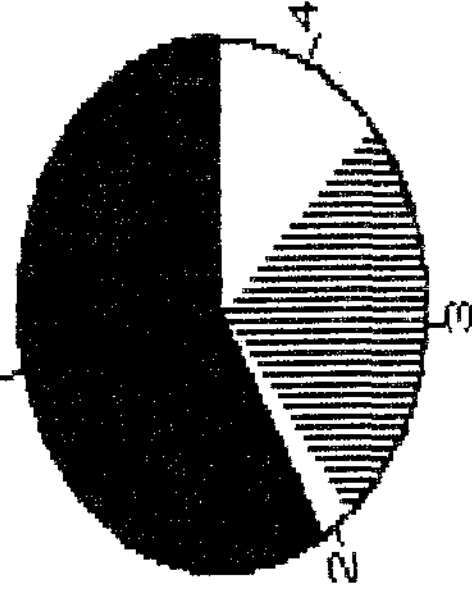
CENSO TUMACO - CABEDERA
MARZO 20 DE 1.985

CUADRO TU-05

VIVIENDAS PARTICULARES OCUPADAS CON PERSONAS PRESENTES POR CONEXION CON LOS SERVICIOS PUBLICOS SEGUN TIPO DE VIVIENDA

TIPO DE VIVIENDA	VIVIENDA CENSAL - OCUPADA CON PERSONAS PRESENTES Y CON :				NINGUNO DE LOS SERVICIOS ANTERIORES
	TOTAL VIVIENDAS	ACUEDUCTO Y ENERGIA ELECTRICA	ACUEDUCTO UNICAMENTE	ENERGIA ELECTRICA UNICAMENTE	
TOTAL	7.496	4.364	190	1.976	966
CASA, RANCHO, CHAZA O VIVIENDA DE DEBICHOS	7.272	4.209	187	1.928	948
APARTAMENTO O CUARTO(S)	184	144	3	27	10
VIVIENDA MOVIL, REFUGIO NATURAL O FUENTE	18	-	-	14	4
VIVIENDA EN EDIFICACION NO DESTINADA A HABITACION	22	11	-	7	4
SIN INFORMACION	-	-	-	-	-

CENSO DE TUMACO



1: 4364 (58.21%)
2: 190 (2.53%)
3: 1976 (26.36%)
4: 966 (12.88%)

- 1: ACUEDUCTO Y ENERGIA ELECTRICA
- 2: ACUEDUCTO UNICAMENTE
- 3: ENERGIA ELECTRICA UNICAMENTE
- 4: NINGUNO DE LOS SERVICIOS ANTERIORES

VIVIENDAS PARTICULARES POR CONEXION
CON LOS SERVICIOS PUBLICOS

SECRETARIA DE GOBIERNO Y ADMINISTRACION
DOCUMENTACION Y BIBLIOTECA

CENSO TUNACO - CAPECERA
MARZO 20 DE 1.985

CUADRO TU-06

VIVIENDAS PARTICULARES OCUPADAS CON PERSONAS PRESENTES POR NUMERO DE HOGARES SEGUN TIPO DE VIVIENDA.

TIPO DE VIVIENDA	VIVIENDA CENSAL - OCUPADA CON PERSONAS PRESENTES Y CON :						6 Y MAS HOGARES
	1 HOGAR	2 HOGARES	3 HOGARES	4 HOGARES	5 HOGARES		
TOTAL	7.146	266	51	16	6	9	
CASA, RANCHO, CHOZA, O VIVIENDA DE DESECHOS	6.944	255	46	15	5	7	
APARTAMENTO O CUARTO(S)	167	8	5	1	1	2	
VIVIENDA MOVIL, REFUGIO NATURAL O FUENTE	16	2	-	-	-	-	
VIVIENDA EN EDIFICACION NO DESTINADA A HABITACION	21	1	-	-	-	-	
SIN INFORMACION	-	-	-	-	-	-	

-62-

CENSO TUNACO - CAPECERA
MARZO 20 DE 1.985

CUADRO TU-07

HOGARES PARTICULARES POR CLASE DE SERVICIO SANITARIO SEGUN TIPO DE VIVIENDA

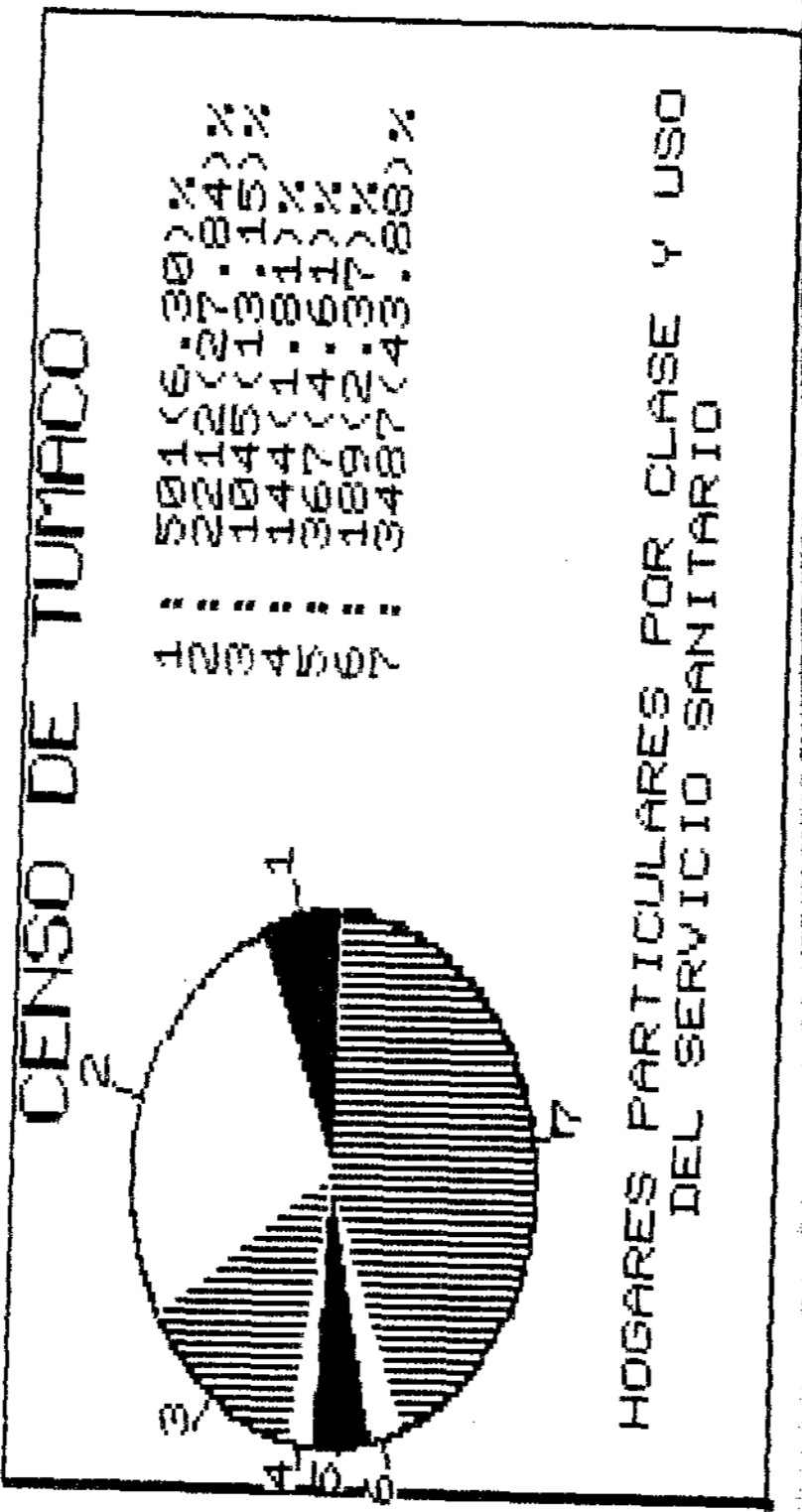
TIPO DE VIVIENDA	USO DEL SERVICIO SANITARIO									
	EXCLUSIVO					COMPARTIDO				
	INDORRO	CONECTADO A LETRINA	AL POZO	AL ALCANAL	TARILLADO	INDORRO	CONECTADO A LETRINA	AL POZO	AL ALCANAL	TARILLADO
TOTAL	7.984	797	1.648	1.312	76	255	273	-	3.623	-
CASA, RANCHO, CHOZA O VIVIENDA DE DESECHOS	7.720	767	1.588	1.275	44	225	265	-	3.556	-
APARTAMENTO O CUARTO	221	26	53	21	31	30	7	-	53	-
VIVIENDA MOVIL, REFUGIO NATURAL O PUENTE	20	-	-	16	-	-	-	-	4	-
VIVIENDA EN EDIFICACION NO DESTINADA A HABITACION	23	4	7	-	1	-	1	-	10	-
SIN INFORMACION	-	-	-	-	-	-	-	-	-	-

-63-



CORPORACION AUTONOMA REGIONAL DEL CAUCA
DOCUMENTACION Y BIBLIOTECA

- 1: INODORO CONECTADO AL ALCANTARILLADO
 - 2: INODORO CONECTADO AL POZO SEPTICO
 - 3: LETRINA
 - 4: INODORO CONECTADO AL ALCANTARILLADO
 - 5: INODORO CONECTADO AL POZO SEPTICO
 - 6: LETRINA
 - 7: NO TIENE SANITARIO
- USO EXCLUSIVO
- USO COMPARTIDO



CENSO TUMACO - CAJECERA
MARZO 20 DE 1.985

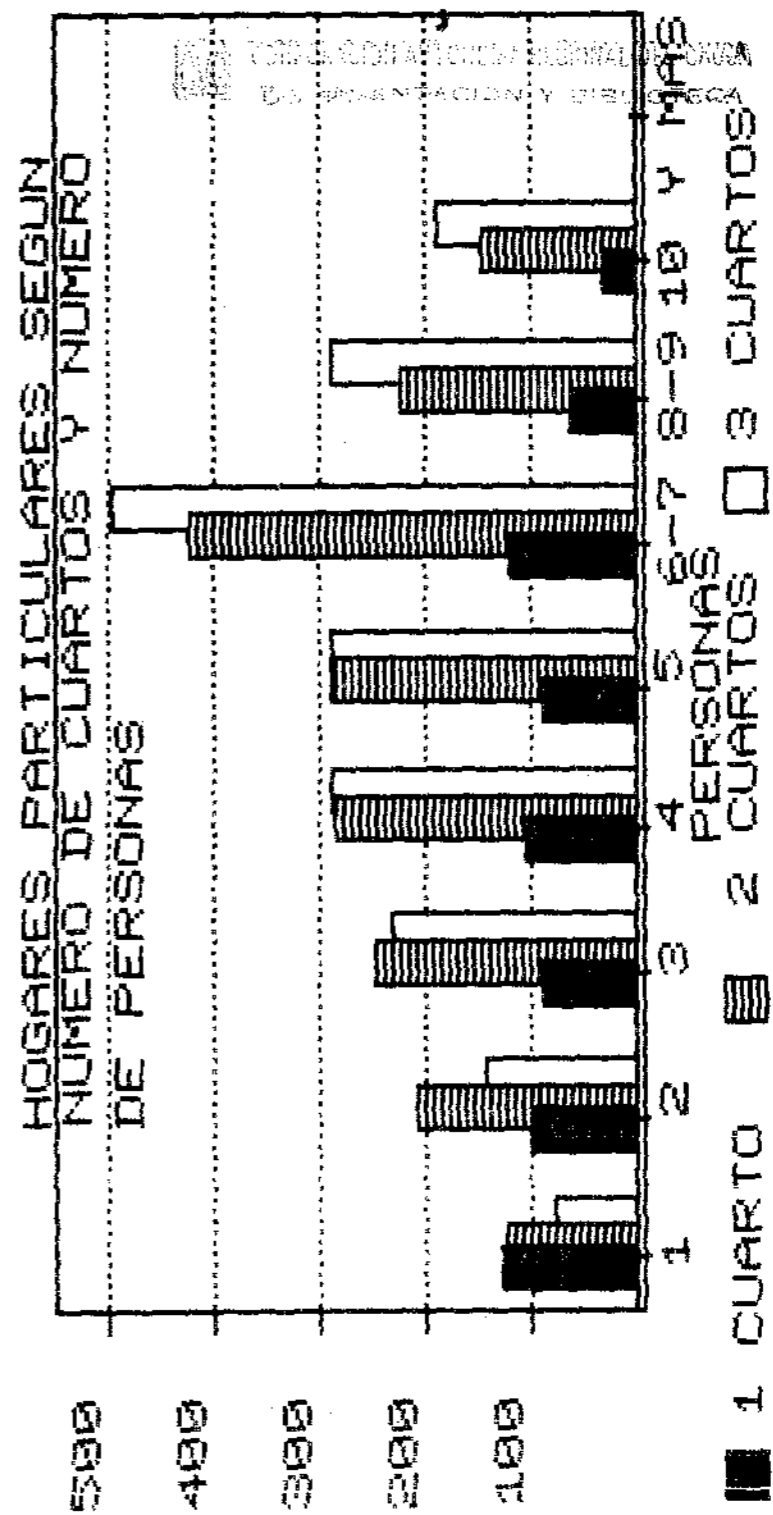
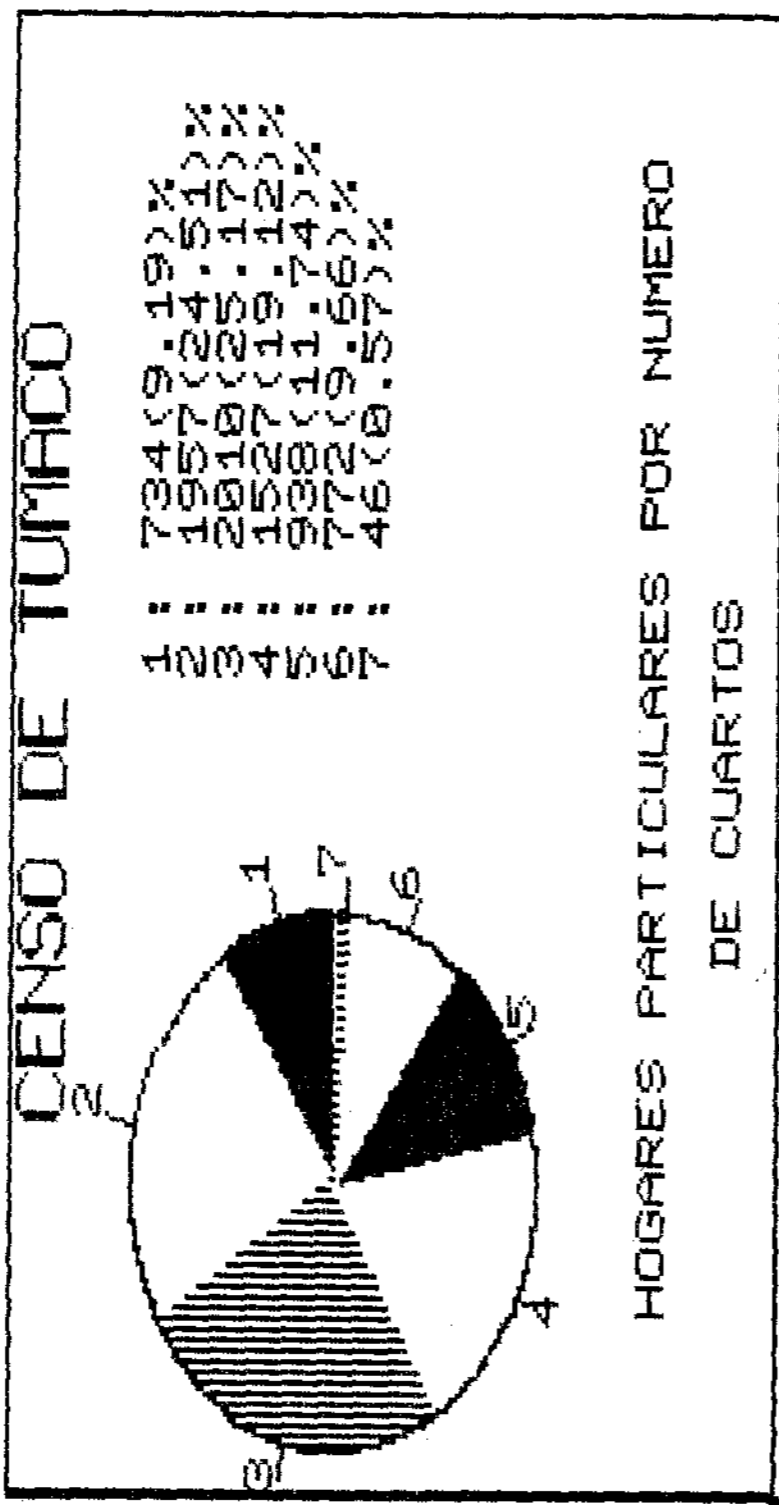
CUADRO TU-08

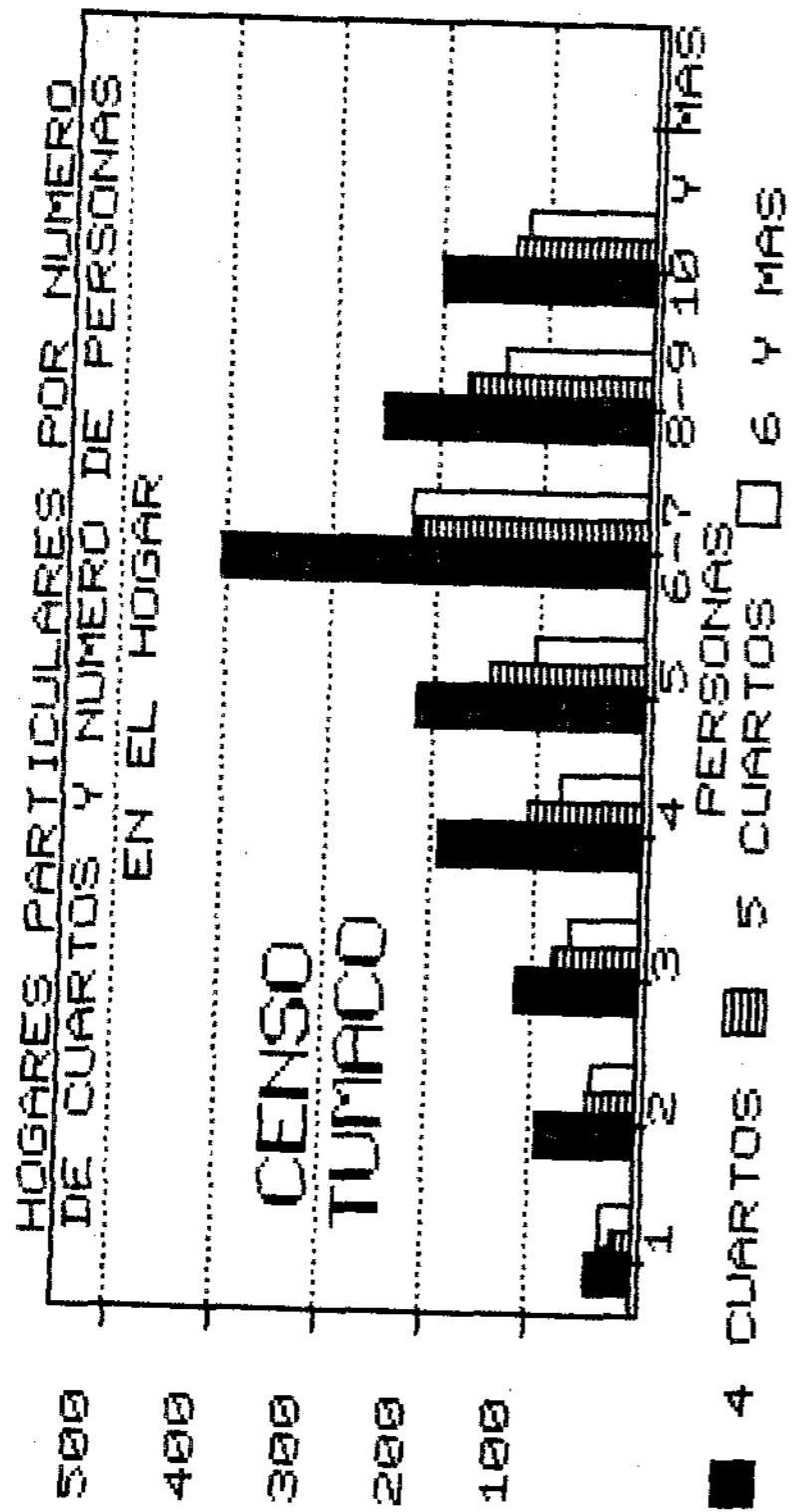
HOGARES PARTICULARES POR NUMERO DE CUARTOS SEGUN TIPO DE VIVIENDA Y NUMERO DE PERSONAS EN EL HOGAR.

TIPO DE VIVIENDA Y TAMAÑO DE HOGAR	HOGARES POR NUMERO DE CUARTOS										TOTAL HOGARES PARTICULARES	
	1 CUARTO	2 CUARTOS	3 CUARTOS	4 CUARTOS	5 CUARTOS	6 CUARTOS	7 CUARTOS	8 CUARTOS	9 CUARTOS	10 Y MAS CUARTOS		
TOTAL HOGARES PARTICULARES	734	1.957	2.010	1.527	938	772	46					
1 PERSONA	129	124	78	45	21	23	9					
2 PERSONAS	102	208	146	93	48	38	5					
3 PERSONAS	89	248	231	117	84	66	-					
4 PERSONAS	107	288	289	193	111	74	3					
5 PERSONAS	89	291	292	216	147	105	1					
6-7 PERSONAS	122	425	499	407	222	214	12					
8-9 PERSONAS	64	225	289	254	174	134	6					
10 Y MAS PERSONAS	32	148	186	202	131	118	10					
TOTAL HOGARES PARTICULARES	734	1.957	2.010	1.527	938	772	46					
CASA, RANCHO, CHOZA O VIVIENDA DE PESECOS	650	1.893	1.977	1.493	909	752	46					
1 PERSONA	98	115	74	42	18	20	9					
2 PERSONAS	85	195	141	90	45	37	5					
3 PERSONAS	77	238	227	113	78	65	-					
4 PERSONAS	93	280	283	184	108	71	3					
5 PERSONAS	85	284	265	215	142	101	1					
6-7 PERSONAS	121	415	497	399	217	209	12					
8-9 PERSONAS	61	223	266	249	170	133	6					
10 Y MAS PERSONAS	30	143	184	201	131	116	10					

DOCUMENTACIÓN Y CENSOS

- 1: 1 CUARTO
- 2: 2 CUARTOS
- 3: 3 CUARTOS
- 4: 4 CUARTOS
- 5: 5 CUARTOS
- 6: 6 A 9 CUARTOS
- 7: 10 Y MAS CUARTOS





CENSO TUMACO - CABECERA
MARZO 20 DE 1.985

CUADRO TU-08

HOGARES PARTICULARES POR NUMERO DE CUARTOS SEGUN TIPO DE VIVIENDA Y NUMERO DE PERSONAS EN EL HOGAR.

TIPO DE VIVIENDA Y TAMAÑO DE HOGAR	HOGARES PARTICULARES POR NUMERO DE CUARTOS									
	1 CUARTO	2 CUARTOS	3 CUARTOS	4 CUARTOS	5 CUARTOS	6 CUARTOS	7 CUARTOS	8 CUARTOS	9 CUARTOS	10 Y MAS CUARTOS
TOTAL HOGARES PARTICULARES	7.984	734	1.957	2.010	1.527	938	772	46	-	-
APARTAMENTO O CUARTO(S)	221	74	47	25	30	24	19	-	-	-
1 PERSONA	49	29	7	4	3	3	3	-	-	-
2 PERSONAS	37	15	11	4	3	3	1	-	-	-
3 PERSONAS	31	11	7	4	2	6	1	-	-	-
4 PERSONAS	33	12	4	5	7	2	3	-	-	-
5 PERSONAS	23	3	6	5	1	4	4	-	-	-
6-7 PERSONAS	29	1	10	1	8	4	5	-	-	-
8-9 PERSONAS	15	3	1	1	5	4	1	-	-	-
10 Y MAS PERSONAS	4	-	1	1	1	-	1	-	-	-
VIVIENDA MOVIL, REFUGIO NATURAL O PUENTE	20	6	9	4	1	-	-	-	-	-
1 PERSONA	-	-	-	-	-	-	-	-	-	-
2 PERSONAS	3	1	2	-	-	-	-	-	-	-
3 PERSONAS	1	1	-	-	-	-	-	-	-	-
4 PERSONAS	6	2	2	1	1	-	-	-	-	-
5 PERSONAS	3	1	1	1	-	-	-	-	-	-
6-7 PERSONAS	-	-	-	-	-	-	-	-	-	-
8-9 PERSONAS	3	-	1	2	-	-	-	-	-	-
10 Y MAS PERSONAS	4	1	3	-	-	-	-	-	-	-

150 CORPORACION AUTONOMA REGIONAL DEL CAUCA
DOCUMENTACION Y BIBLIOTECA

CENSO TUMACO - CABECERA
MARZO 20 DE 1.985

CUADRO TU-08

HOGARES PARTICULARES POR NUMERO DE CUARTOS SEGUN TIPO DE VIVIENDA Y NUMERO DE PERSONAS EN EL HOGAR.

TIPO DE VIVIENDA Y TAMANO DE HOGAR	HOGARES PARTICULARES POR NUMERO DE CUARTOS										
	1 CUARTO	2 CUARTOS	3 CUARTOS	4 CUARTOS	5 CUARTOS	6 CUARTOS	7 CUARTOS	8 CUARTOS	9 CUARTOS	10 Y MAS CUARTOS	SIN INFORMACION
1 PERSONA	4	2	-	-	-	-	-	-	-	-	-
2 PERSONAS	2	1	1	1	1	1	1	1	1	1	-
3 PERSONAS	5	-	-	-	-	-	-	-	-	-	-
4 PERSONAS	4	2	2	1	1	1	1	1	1	1	-
5 PERSONAS	2	-	-	-	-	-	-	-	-	-	-
6-7 PERSONAS	2	-	-	-	-	-	-	-	-	-	-
8-9 PERSONAS	1	-	-	-	-	-	-	-	-	-	-
10 Y MAS PERSONAS	3	1	-	-	-	-	-	-	-	-	-
SIN INFORMACION	-	-	-	-	-	-	-	-	-	-	-
1 PERSONA	-	-	-	-	-	-	-	-	-	-	-
2 PERSONAS	-	-	-	-	-	-	-	-	-	-	-
3 PERSONAS	-	-	-	-	-	-	-	-	-	-	-
4 PERSONAS	-	-	-	-	-	-	-	-	-	-	-
5 PERSONAS	-	-	-	-	-	-	-	-	-	-	-
6-7 PERSONAS	-	-	-	-	-	-	-	-	-	-	-
8-9 PERSONAS	-	-	-	-	-	-	-	-	-	-	-
10 Y MAS PERSONAS	-	-	-	-	-	-	-	-	-	-	-

CENSO TUMACO - CABECERA
MARZO 20 DE 1.985


CUADRO TU-09

VIVIENDAS PARTICULARES OCUPADA CON PERSONAS PRESENTES POR TIPO DE MATERIAL PREDOMINANTE DE LAS PAREDES EXTERIORES Y DE LOS PISOS SEGUN TIPO DE VIVIENDA.

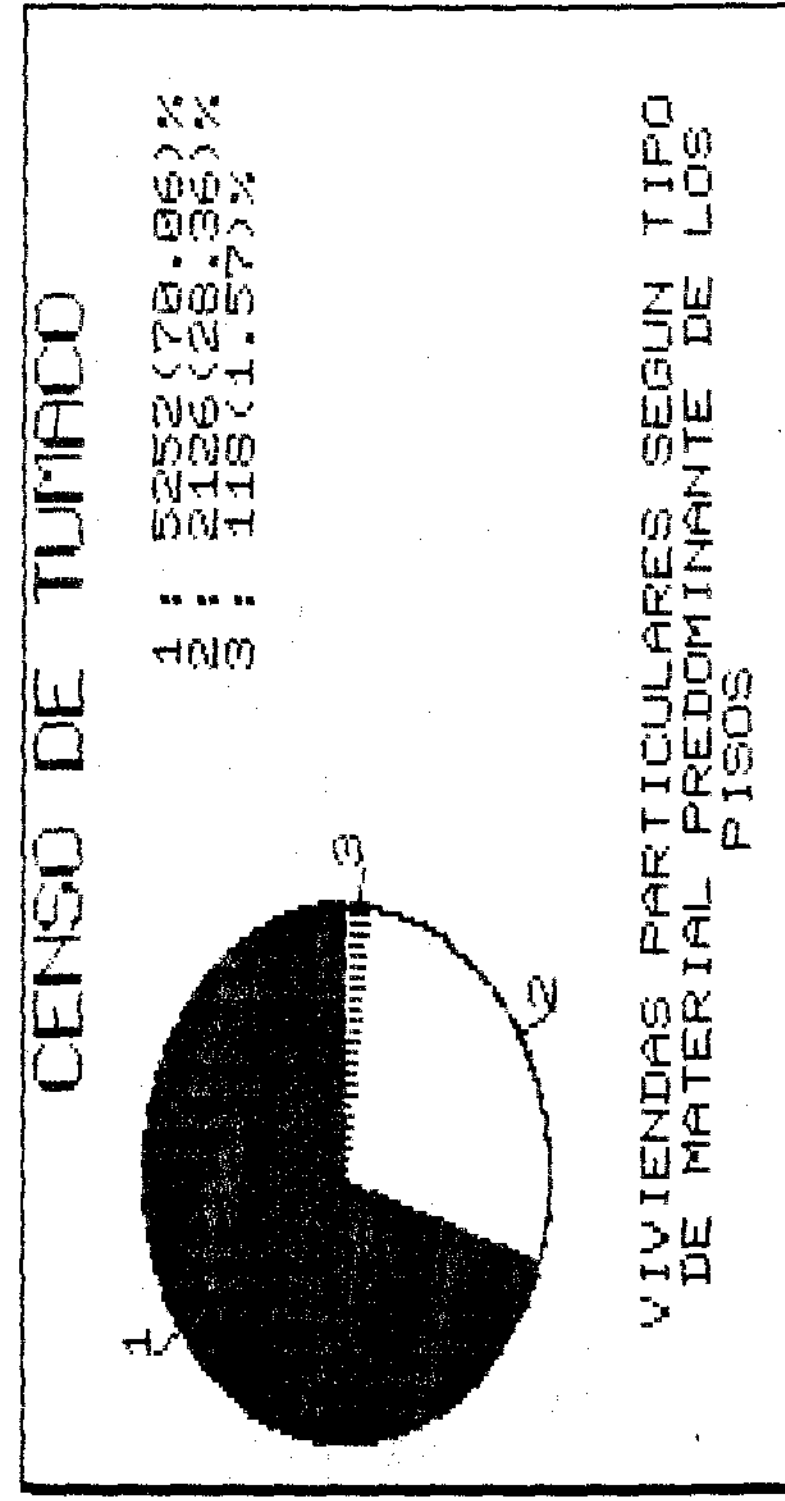
TIPO DE VIVIENDA Y MATERIAL PREDOMINANTE DE LOS PISOS	VIVIENDA CENSAL - OCUPADA CON PERSONAS PRESENTES SEGUN TIPO DE MATERIAL PREDOMINANTE DE LAS PAREDES EXTERIORES									
	1 LADRILLO O BLOQUE	2 ADOBES PREFABRICADOS	3 BAHAREQUE	4 GUADUA	5 MADERA	6 DESECHOS	7 OTROS	8 CANAS	9 SIN INFORMACION	10 SIN INFORMACION
TOTAL	7.496	1.930	-	120	5.334	15	97	-	-	-
MADERA	5.252	95	-	114	5.040	13	-	-	-	-
BALDOSIN. CEMENTO. LADRILLO. MATERIALES SINTETICOS MARMOL O SIMILARES	2.126	1.840	-	6	279	1	-	-	-	-
TIERRA	118	5	-	-	15	1	97	-	-	-
SIN INFORMACION	-	-	-	-	-	-	-	-	-	-

INSTITUTO NACIONAL DEL CAUCA
INFORMACION Y BIBLIOTECA

- 1: LADRILLO O BLOQUE. ADOBE. PREFABRICADO O TAPIA PISADA
- 2: GUADUA O CAÑA
- 3: MADERA
- 4: DESECHOS Y OTROS



- 1: MADERA
- 2: BALDOSIN. CEMENTO. LADRILLO. MATERIALES SINTETICOS MARMOL O SIMILARES.
- 3: TIERRA



CENSO TUMACO - CABECERA
MARZO 20 DE 1.985

CUADRO TU-09

VIVIENDAS PARTICULARES OCUPADA CON PERSONAS PRESENTES POR TIPO DE MATERIAL PREDOMINANTE DE LAS PAREDES EXTERIORES Y DE LOS PISOS SEGUN TIPO DE VIVIENDA.

I I I I I I I	TIPO DE VIVIENDA Y MATERIAL PREDOMINANTE DE LOS PISOS	VIVIENDA CENSAL - OCUPADA CON PERSONAS PRESENTES SEGUN TIPO DE MATERIAL PREDOMINANTE DE LAS PAREDES EXTERIORES							
		TOTAL VIVIENDAS I I	LADRILLO O BLOQUE I I	ADBE.PREFABRICADO I I	BAHAREQUE I I	GUADUA I I	MADERA I I	DESECHOS I I	OTROS I I
	CASA,RANCHO,CHOZA O VIVIENDA DE DESECHOS	7.272	1.803	-	115	5.242	15	97	-
	MADERA	5.154	79	-	109	4.953	13	-	-
	BALDOSIN, CEMENTO, LADRILLO, MATERIALES SINTETICOS, MARMOL O SIMILARES	2.000	1.719	-	6	274	1	-	-
	TIERRA	118	5	-	-	15	1	97	-
	SIN INFORMACION	-	-	-	-	-	-	-	-
	APARTAMENTO O CUARTO(S)	184	118	-	3	63	-	-	-
	MADERA	68	6	-	3	59	-	-	-
	BALDOSIN, CEMENTO, LADRILLO, MATERIALES SINTETICOS, MARMOL O SIMILARES	116	112	-	-	4	-	-	-
	TIERRA	-	-	-	-	-	-	-	-
	SIN INFORMACION	-	-	-	-	-	-	-	-

-74-

CENSO TUMACO - CABECERA
MARZO 20 DE 1.985

CUADRO TU-09

VIVIENDAS PARTICULARES OCUPADA CON PERSONAS PRESENTES POR TIPO DE MATERIAL PREDOMINANTE DE LAS PAREDES EXTERIORES Y DE LOS PISOS SEGUN TIPO DE VIVIENDA.

I I I I I I	TIPO DE VIVIENDA Y MATERIAL PREDOMINANTE DE LOS PISOS	VIVIENDA CENSAL - OCUPADA CON PERSONAS PRESENTES SEGUN TIPO DE MATERIAL PREDOMINANTE DE LAS PAREDES EXTERIORES							
		TOTAL VIVIENDAS I I	LADRILLO O BLOQUE I I	ADBE.PREFABRICADO I I	BAHAREQUE I I	GUADUA I I	MADERA I I	DESECHOS I I	OTROS I I
	VIVIENDA MOVIL, REFUGIO NATURAL O PUENTE	18	-	-	2	16	-	-	-
	MADERA	18	-	-	2	16	-	-	-
	BALDOSIN, CEMENTO, LADRILLO, MATERIALES SINTETICOS, MARMOL O SIMILARES.	-	-	-	-	-	-	-	-
	TIERRA	-	-	-	-	-	-	-	-
	SIN INFORMACION	-	-	-	-	-	-	-	-

-75-

ESTADISTICA DEPARTAMENTAL DEL CAUCA
DOCUMENTACION Y BIBLIOTECA

CENSO TUMACO - CABECERA
MARZO 20 DE 1.985

CUADRO TU-09

VIVIENDAS PARTICULARES OCUPADA CON PERSONAS PRESENTES POR TIPO DE MATERIAL PREDOMINANTE DE LAS PAREDES EXTERIORES Y DE LOS PISOS SEGUN TIPO DE VIVIENDA.

I TIPO DE VIVIENDA I Y I MATERIAL PREDOMINANTE I DE LOS PISOS	VIVIENDA CENSAL - OCUPADA CON PERSONAS PRESENTES SEGUN TIPO DE MATERIAL PREDOMINANTE DE LAS PAREDES EXTERIORES									
	TOTAL	I LADRILLO O BLOQUE	I GUADUA	I DESECHOS	I OTROS	I SIN INFORMACION	I VIVIENDAS I ADobe, PREFABRICADO I BAHAREQUE	I O I MADERA	I CANA	I I
VIVIENDA EN EDIFICACION	22	9	-	-	-	-	13	-	-	-
NO DESTINADA A HABITACION										
MADERA	12	-	-	-	-	-	12	-	-	-
BALDOSIN, CEMENTO, LADRILLO, MATERIALES SINTETICOS, MARMOL O SIMILARES	10	9	-	-	-	-	1	-	-	-
TIERRA	-	-	-	-	-	-	-	-	-	-
SIN INFORMACION	-	-	-	-	-	-	-	-	-	-
SIN INFORMACION	-	-	-	-	-	-	-	-	-	-
MADERA	-	-	-	-	-	-	-	-	-	-
BALDOSIN, CEMENTO, LADRILLO, MATERIALES SINTETICOS, MARMOL O SIMILARES	-	-	-	-	-	-	-	-	-	-
TIERRA	-	-	-	-	-	-	-	-	-	-
SIN INFORMACION	-	-	-	-	-	-	-	-	-	-

CENSO TUMACO - CABECERA
MARZO 20 DE 1.985

CUADRO TU-10

HOGARES PARTICULARES POR NUMERO DE CUARTOS SEGUN CLASE DE SERVICIO SANITARIO Y SITIO DE COCINA.

I CLASE DE SERVICIO SANITARIO I Y SITIO DE COCINA	I HOGARES PARTICULARES	HOGARES POR NUMERO DE CUARTOS									
		I TOTAL	I 1	I 2	I 3	I 4	I 5	I 6-9	I 10 Y MAS	I CUARTOS	I CUARTOS
TOTAL HOGARES SEGUN CLASE DE SERVICIO SANITARIO	7.984	734	1.957	2.010	1.527	938	772	46			
INDICADO CONECTADO AL ALCANTARILLADO	873	52	99	238	137	150	177	20			
INDICADO CONECTADO A POZO SEPTICO	1.903	91	246	417	439	337	357	16			
LETRINA	1.585	153	350	432	328	202	111	9			
NO TIENE SANITARIO	3.623	438	1.262	923	623	249	127	1			
SIN INFORMACION	-	-	-	-	-	-	-	-			

CENSO TUMACO - CABECERA
MARZO 20 DE 1.985

CUADRO TU-10

HOGARES PARTICULARES POR NUMERO DE CUARTOS SEGUN CLASE DE SERVICIO SANITARIO Y SITIO DE COCINA.

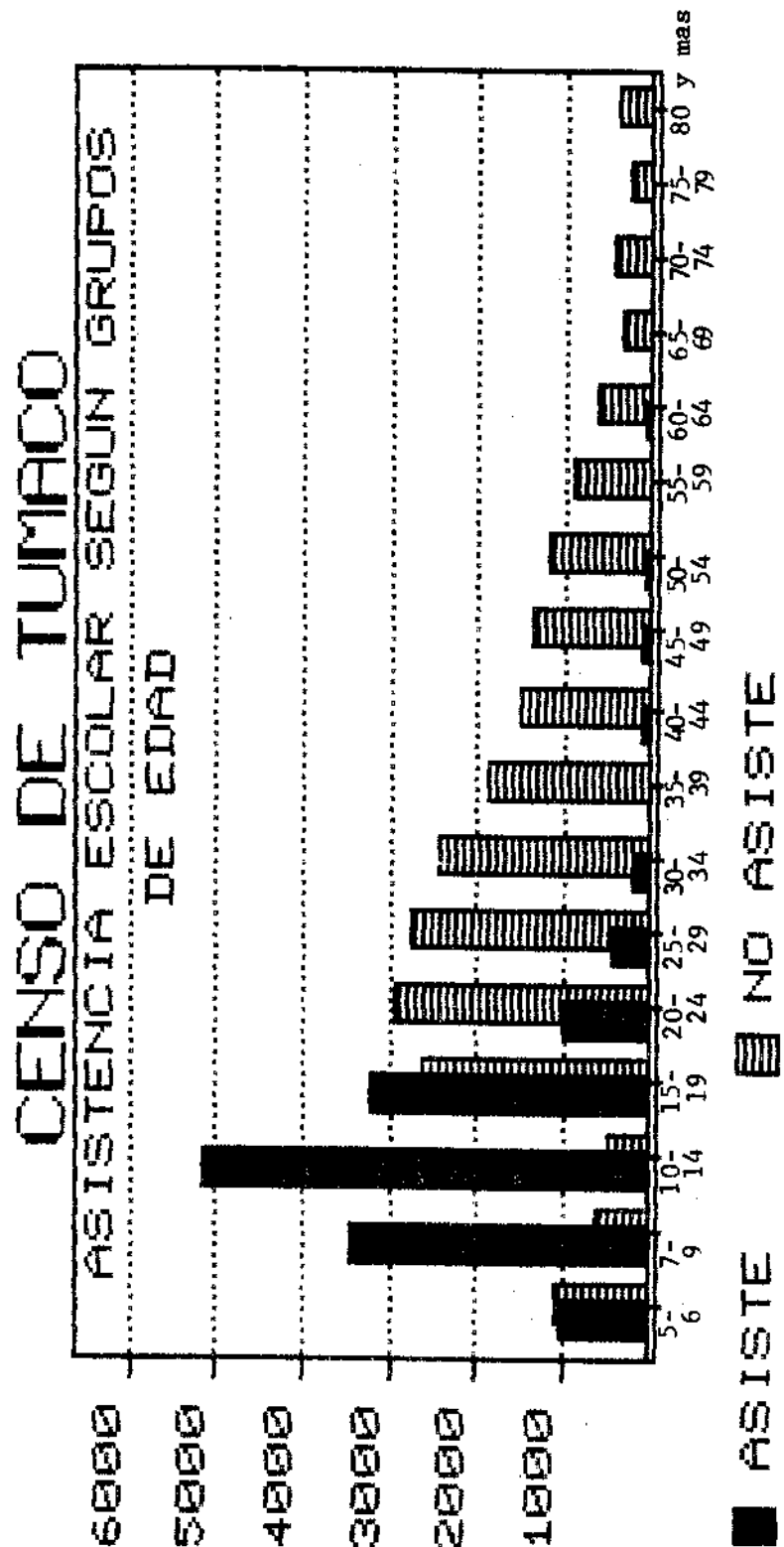
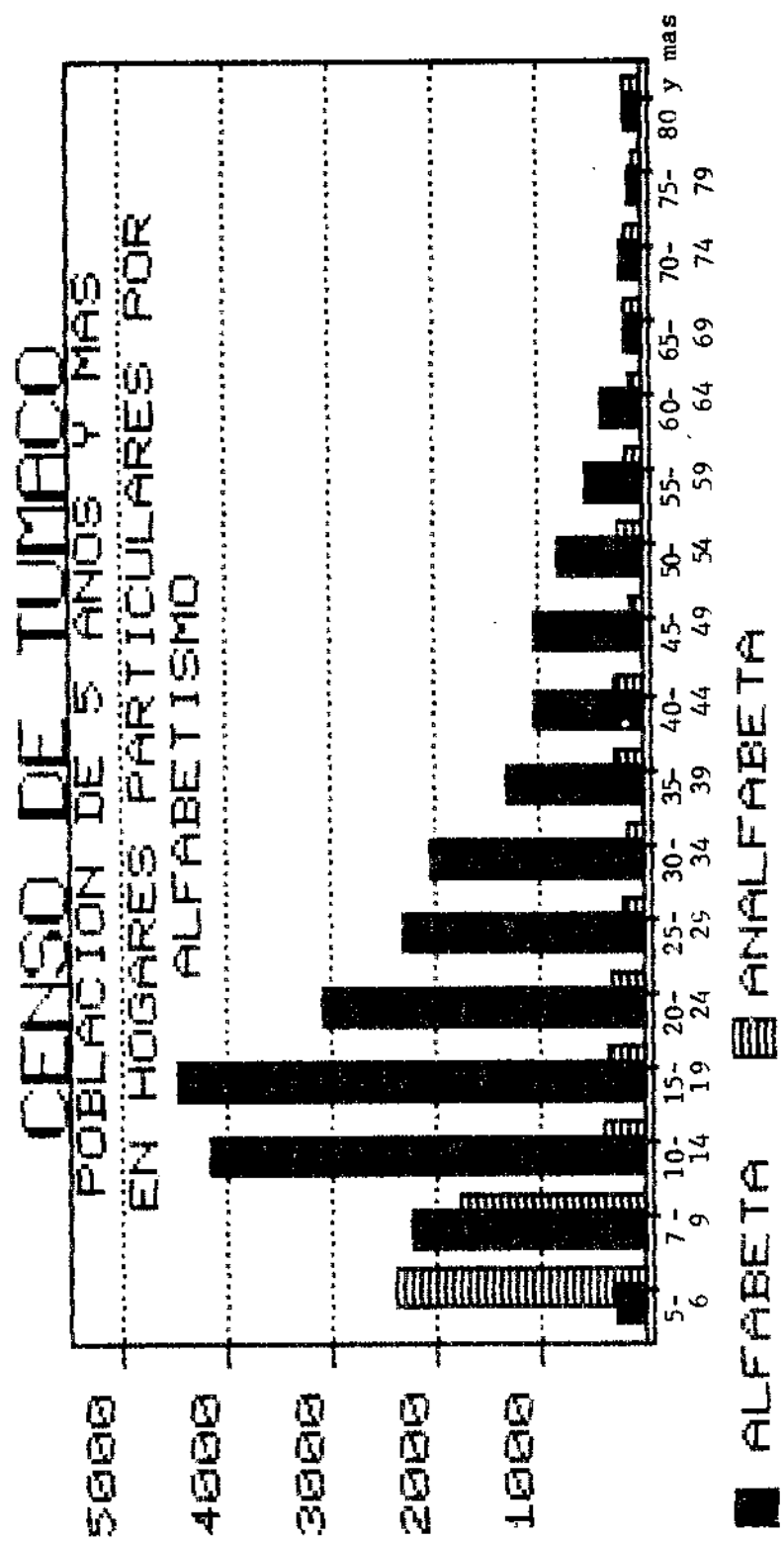
I I I I	CLASE DE SERVICIO SANITARIO Y SITIO DE COCINA	I I I I	HOGARES POR NUMERO DE CUARTOS												
			I I I I	I I I I	I I I I	I I I I	I I I I	I I I I	I I I I	I I I I	I I I I	I I I I			
	TOTAL	734	1.957	2.010	1.527	938	772	46							
	TOTAL	419	1.158	57	18	8	18	-							
	EN UN CUARTO DEDICADO SOLO PARA COCINA	383	1.535	1.794	1.408	890	712	36							
	EN OTRO LUGAR	105	197	112	69	19	19	10							
	NO COCINA	86	67	47	32	21	23	-							
	SIN INFORMACION	-	-	-	-	-	-	-							

CENSO TUMACO - CABECERA
MARZO 20 DE 1.985

CUADRO TU-11

POBLACION DE 5 ANOS Y MAS EN HOGARES PARTICULARES POR ALFABETISMO Y ASISTENCIA ESCOLAR SEGUN GRUPOS DE EDAD Y SEXO.
DATOS EXPANDIDOS

I I I	GRUPOS DE EDAD Y SEXO	I I		I I		I I		I I		I I	
		I I	I I	I I	I I	I I	I I	I I	I I	I I	I I
	TOTAL	37.281	24.651	7.570	5.060	14.897	22.384				
	DE 5 A 6 ANOS	2.746	281	2.396	69	1.041	1.705				
	7 - 9	4.053	2.246	1.787	20	3.430	623				
	10 -14	5.653	4.188	396	1.069	5.159	494				
	15 -19	5.806	4.491	354	961	3.191	2.615				
	20 -24	3.887	3.095	312	480	974	2.913				
	25 -29	3.183	2.337	219	627	418	2.765				
	30 -34	2.639	2.073	164	402	213	2.426				
	35 -39	1.911	1.338	294	279	45	1.866				
	40 -44	1.613	1.068	287	258	114	1.499				
	45 -49	1.481	1.076	144	261	99	1.382				
	50 -54	1.235	809	261	165	69	1.166				
	55 -59	913	572	180	161	-	913				
	60 -64	668	402	150	116	66	602				
	65 -69	365	168	165	32	-	365				
	70 -74	449	198	188	63	24	425				
	75 -79	272	147	93	32	33	239				
	80 Y MAS	407	162	180	65	21	386				



CENSO TURNO - CABEERA
MARZO 20 DE 1.985

CUADRO TU-11

POBLACION DE 5 ANOS Y MAS EN HOGARES PARTICULARES POR ALFABETISMO Y ASISTENCIA ESCOLAR SEGUN GRUPOS DE EDAD Y SEXO.
DATOS EXPANDIDOS*

I I I	I I I		I I I		I I I		I I I	
	GRUPOS DE EDAD Y SEXO	TOTAL	ALFABETA	ANALFABETA	ALFABETISMO	SIN INFORMAC.	ASISTE	NO ASISTE
H O M B R E S	16.236	12.186	3.508	2.452	7.233	11.003	-	-
DE 5 A 6 ANOS	1.472	203	1.221	48	554	918	-	-
7 - 9	1.942	1.037	905	-	1.645	297	-	-
10 -14	2.599	1.812	252	535	2.377	222	-	-
15 -19	3.335	2.598	255	482	1.743	1.592	-	-
20 -24	1.863	1.511	123	229	491	1.372	-	-
25 -29	1.522	1.126	111	285	141	1.381	-	-
30 -34	1.252	1.005	78	169	78	1.174	-	-
35 -39	884	438	132	114	-	684	-	-
40 -44	846	570	138	138	69	777	-	-
45 -49	727	569	12	146	42	685	-	-
50 -54	553	408	42	103	24	529	-	-
55 -59	426	294	24	108	-	426	-	-
60 -64	288	222	24	42	24	264	-	-
65 -69	243	156	66	21	-	243	-	-
70 -74	239	117	101	21	24	215	-	-
75 -79	122	42	69	11	21	101	-	-
80 Y MAS	123	78	45	-	-	123	-	-

CENSO TURNO - CABEERA
MARZO 20 DE 1.985

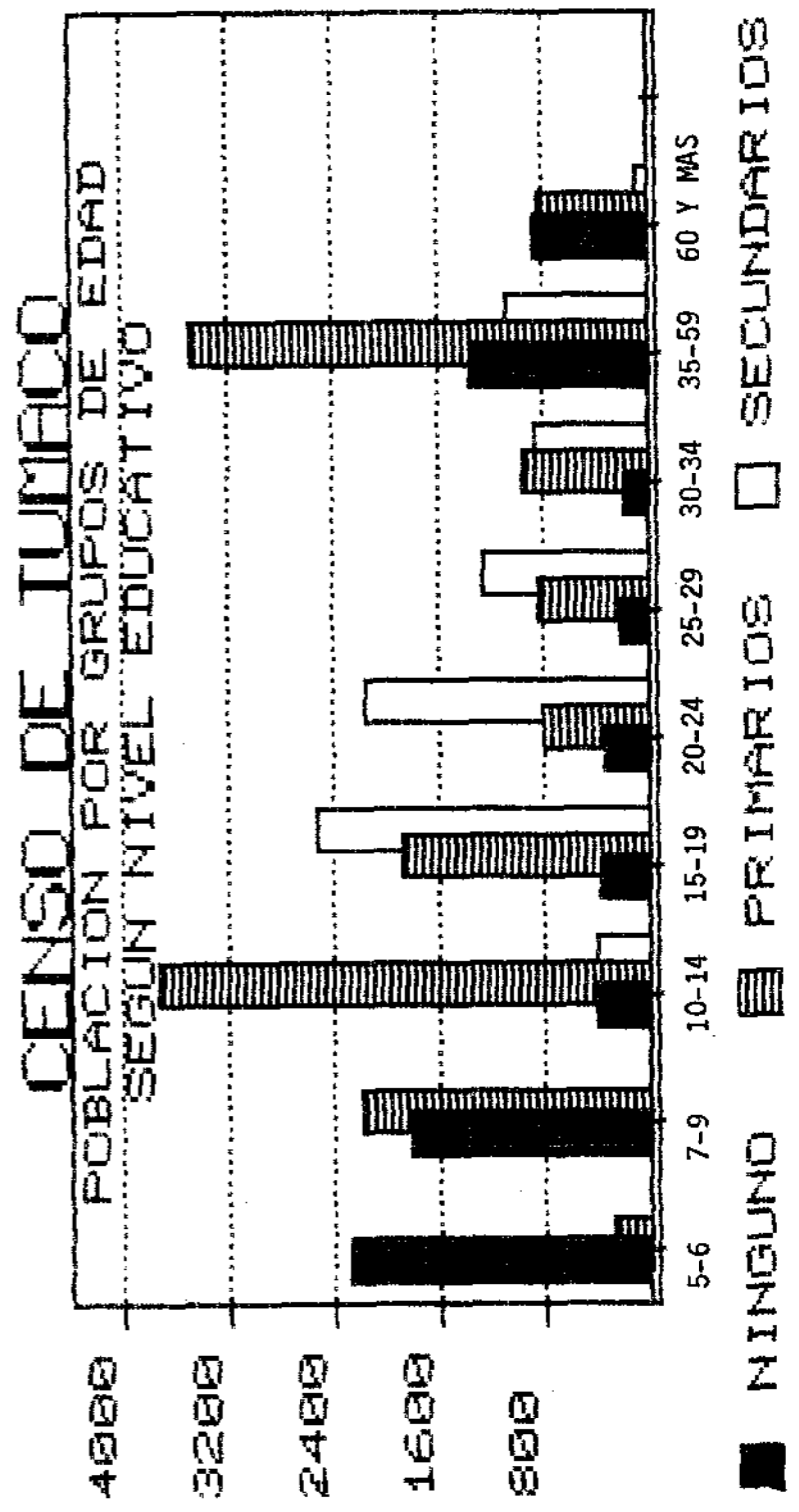
CUADRO TU-11

POBLACION DE 5 ANOS Y MAS EN HOGARES PARTICULARES POR ALFABETISMO Y ASISTENCIA ESCOLAR SEGUN GRUPOS DE EDAD Y SEXO.
DATOS EXPANDIDOS*

I I I	I I I		I I I		I I I		I I I	
	GRUPOS DE EDAD Y SEXO	TOTAL	ALFABETA	ANALFABETA	ALFABETISMO	SIN INFORMAC.	ASISTE	NO ASISTE
M U J E R E S	19.045	12.465	3.972	2.608	7.664	11.381	-	-
DE 5 A 6 ANOS	1.274	78	1.175	21	487	787	-	-
7 - 9	2.111	1.209	882	20	1.785	326	-	-
10 -14	3.054	2.376	144	534	2.782	272	-	-
15 -19	2.471	1.893	99	479	1.448	1.023	-	-
20 -24	2.024	1.584	189	251	483	1.541	-	-
25 -29	1.661	1.211	108	342	277	1.384	-	-
30 -34	1.387	1.068	86	233	135	1.252	-	-
35 -39	1.227	900	162	165	45	1.182	-	-
40 -44	767	498	149	120	45	722	-	-
45 -49	754	507	132	115	57	697	-	-
50 -54	682	401	219	62	45	637	-	-
55 -59	487	278	156	53	-	487	-	-
60 -64	380	180	126	74	42	338	-	-
65 -69	122	12	99	11	-	122	-	-
70 -74	210	81	87	42	-	210	-	-
75 -79	150	105	24	21	12	138	-	-
80 Y MAS	284	84	135	65	21	263	-	-

CENSO TUMACO - CADEENA MARZO 20 DE 1.985 CUADRO TU-12
 POBLACION DE 5 ANOS Y MAS EN HOGARES PARTICULARES POR GRUPOS DE EDAD SEGUN NIVEL EDUCATIVO, ULTIMO AÑO APROBADO Y SEXO.
 DATOS EXPANDIDOS

I NIVEL EDUCATIVO I TOTAL I	GRUPOS DE EDAD											
	I 5-6 I	I 7-9 I	I 10-14 I	I 15-19 I	I 20-24 I	I 25-29 I	I 30-34 I	I 35-39 I	I 40-44 I	I 45-49 I	I 50 Y MAS I	
I ULTIMO AÑO APROBADO I POBLACION I												
I Y SEXO I												
TOTAL	37.281	2.746	4.053	5.853	5.806	3.887	3.183	2.639	7.153	2.161		
NINGUNO	7.961	2.283	1.830	411	378	360	243	206	1.378	863		
PRIMARIA	15.096	290	2.203	3.744	1.896	821	844	954	3.492	852		
1	2.600	245	1.407	654	99	21	42	69	42	21		
2	2.439	21	583	849	264	89	45	114	387	87		
3	3.252	-	156	963	354	198	207	201	987	186		
4	2.447	-	12	720	288	126	269	213	630	189		
5	4.178	-	-	510	870	387	281	357	1.404	369		
NO INFORMA	180	24	45	48	21	-	-	-	42	-		
SECUNDARIA	8.498	-	-	429	2.550	2.169	1.274	885	1.098	93		
6	1.830	-	-	273	708	273	144	177	243	12		
7	1.401	-	-	81	675	225	213	24	162	21		
8	1.083	-	-	42	426	231	57	165	162	-		
9	870	-	-	-	222	285	135	120	108	-		
10	666	-	-	12	180	309	105	12	24	24		
11	2.264	-	-	-	234	762	557	321	354	36		
NO INFORMA	384	-	-	21	105	84	63	66	45	-		
SUPERIOR O UNIVERS.	411	-	-	-	36	153	150	72	-	-		
1	24	-	-	-	-	24	-	-	-	-		
2	60	-	-	-	24	12	12	12	12	-		
3	108	-	-	-	-	48	24	36	-	-		
4	60	-	-	-	-	36	-	24	-	-		
5	24	-	-	-	-	-	-	24	-	-		
6	66	-	-	-	12	21	21	33	-	-		
7	21	-	-	-	-	-	-	21	-	-		
8	48	-	-	-	-	-	12	36	-	-		
9	-	-	-	-	-	-	-	-	-	-		
NO INFORMACION	5.315	173	20	1.059	982	501	669	444	1.104	353		



CENSO TUNACO - CABECERA MARZO 20 DE 1.985 CUADRO TU-12
 POBLACION DE 5 ANOS Y MAS EN HOGARES PARTICULARES POR GRUPOS DE EDAD SEGUN NIVEL EDUCATIVO, ULTIMO AÑO APROBADO Y SEXO.
 DATOS EXPANDIDOS

I NIVEL EDUCATIVO I I ULTIMO AÑO APROBADO I I Y SEXO I	GRUPOS DE EDAD										
	I 5-6 I	I 7-9 I	I 10-14 I	I 15-19 I	I 20-24 I	I 25-29 I	I 30-34 I	I 35-39 I	I 40-44 I	I 45-49 I	I 50 Y MAS I
HOMBRES	18.236	1.472	1.942	2.599	1.863	1.522	1.252	3.236	1.015		
NINGUNO	3.889	1.198	905	258	279	132	120	455	371		
PRIMARIA	7.354	203	1.037	1.710	512	311	366	1.631	432		
1	1.446	158	697	420	21	21	21	21	21		
2	1.290	21	250	456	47	45	45	201	75		
3	1.589	-	54	417	132	90	84	464	120		
4	1.178	-	12	192	105	89	66	390	123		
5	1.758	-	-	201	207	66	150	555	93		
NO INFORMA	93	24	24	21	-	-	-	-	-		
SECUNDARIA	4.145	-	-	96	1.422	641	474	513	93		
6	903	-	-	84	507	57	57	105	12		
7	636	-	-	12	351	117	-	57	21		
8	354	-	-	-	90	33	132	12	-		
9	543	-	-	-	120	69	78	108	-		
10	330	-	-	-	81	48	-	24	24		
11	1.146	-	-	-	168	275	186	207	36		
NO INFORMA	231	-	-	-	105	42	21	-	-		
SUPERIOR O UNIVERS.	306	-	-	-	24	153	81	48	-		
1	24	-	-	-	-	24	-	-	-		
2	60	-	-	-	-	12	12	12	-		
3	84	-	-	-	-	48	-	36	-		
4	36	-	-	-	-	36	-	-	-		
5	-	-	-	-	-	-	-	-	-		
6	33	-	-	-	-	-	-	-	-		
7	21	-	-	-	-	21	12	-	-		
8	48	-	-	-	-	-	21	-	-		
9	-	-	-	-	-	12	36	-	-		
NO INFORMA	-	-	-	-	-	-	-	-	-		
SIN INFORMACION	2.542	71	-	535	482	250	285	211	589	119	

CENSO TUNACO - CABECERA MARZO 20 DE 1.985 CUADRO TU-12
 POBLACION DE 5 ANOS Y MAS EN HOGARES PARTICULARES POR GRUPOS DE EDAD SEGUN NIVEL EDUCATIVO, ULTIMO AÑO APROBADO Y SEXO.
 DATOS EXPANDIDOS

I NIVEL EDUCATIVO I I ULTIMO AÑO APROBADO I I Y SEXO I	GRUPOS DE EDAD										
	I 5-6 I	I 7-9 I	I 10-14 I	I 15-19 I	I 20-24 I	I 25-29 I	I 30-34 I	I 35-39 I	I 40-44 I	I 45-49 I	I 50 Y MAS I
MUJERES	19.045	1.274	2.111	3.054	2.471	1.661	1.387	3.917	1.146		
NINGUNO	4.072	1.085	925	154	189	111	86	932	492		
PRIMARIA	7.742	87	1.166	2.034	744	533	588	1.861	420		
1	1.154	87	710	234	33	21	46	21	-		
2	1.149	-	333	393	114	-	69	186	12		
3	1.663	-	102	546	126	117	117	523	66		
4	1.269	-	-	528	87	180	147	240	66		
5	2.420	-	-	309	384	215	207	849	276		
NO INFORMA	87	-	21	24	-	-	-	42	-		
SECUNDARIA	4.353	-	-	333	1.128	633	411	585	-		
6	927	-	-	189	201	87	120	138	-		
7	765	-	-	69	324	96	24	105	-		
8	729	-	-	42	336	24	33	150	-		
9	327	-	-	-	102	66	42	-	-		
10	336	-	-	12	99	57	12	-	-		
11	1.116	-	-	-	66	282	135	147	-		
NO INFORMA	153	-	21	21	-	21	45	45	-		
SUPERIOR O UNIVERS.	105	-	-	-	12	-	69	24	-		
1	-	-	-	-	-	-	-	-	-		
2	-	-	-	-	-	-	-	-	-		
3	24	-	-	-	-	-	24	-	-		
4	24	-	-	-	-	-	-	24	-		
5	24	-	-	-	-	-	24	-	-		
6	33	-	-	-	12	-	21	-	-		
7	-	-	-	-	-	-	-	-	-		
8	-	-	-	-	-	-	-	-	-		
9	-	-	-	-	-	-	-	-	-		
NO INFORMA	-	-	-	-	-	-	-	-	-		
SIN INFORMACION	2.773	102	20	534	500	384	233	515	234		

CENSO TURMCO - CABECERA
MARZO 20 DE 1.985

CUADRO TU - 13

POBLACION DE 10 ANOS Y MAS EN HOGARES PARTICULARES POR ESTADO CONYUGAL SEGUN GRUPOS DE EDAD Y SEXO.

I I I I	GRUPOS DE EDAD Y SEXO	I I I I	ESTADO CONYUGAL					I I I I
			POBLACION TOTAL	SOLTEROS	CASADOS	UNION LIBRE	SEPARADOS O DIVORCIADOS	
	TOTAL	30.482	15.109	6.274	6.449	1.108	875	667
	10 - 12	3.468	3.468	-	-	-	-	-
	13 - 14	2.185	2.131	-	-	-	-	54
	15 - 19	5.806	5.110	57	336	45	24	258
	20 - 24	3.887	2.088	452	1.261	21	21	41
	25 - 29	3.183	842	879	1.276	90	21	75
	30 - 34	2.639	389	958	1.159	156	21	56
	35 - 39	1.911	242	736	723	165	45	-
	40 - 44	1.613	211	674	531	161	12	24
	45 - 49	1.481	162	752	384	150	33	-
	50 - 54	1.235	195	570	263	69	114	24
	55 - 59	913	89	395	214	134	81	-
	60 - 64	668	-	279	188	33	123	45
	65 - 69	365	-	164	69	21	90	21
	70 - 74	449	68	270	21	21	90	-
	75 - 79	272	48	65	45	-	90	24
	80 Y MAS	407	66	123	-	42	131	45

CENSO TURMCO - CABECERA
MARZO 20 DE 1.985

CUADRO TU - 13

POBLACION DE 10 ANOS Y MAS EN HOGARES PARTICULARES POR ESTADO CONYUGAL SEGUN GRUPOS DE EDAD Y SEXO.

I I I I	GRUPOS DE EDAD Y SEXO	I I I I	ESTADO CONYUGAL					I I I I
			POBLACION TOTAL	SOLTEROS	CASADOS	UNION LIBRE	SEPARADOS O DIVORCIADOS	
	HOMBRES	14.822	7.902	3.116	3.075	165	147	417
	10 - 12	1.596	1.596	-	-	-	-	-
	13 - 14	1.003	961	-	-	-	-	42
	15 - 19	3.335	3.132	-	23	-	-	180
	20 - 24	1.863	1.166	99	577	21	-	-
	25 - 29	1.522	498	409	549	45	-	21
	30 - 34	1.252	143	450	611	12	-	36
	35 - 39	684	62	371	239	12	-	-
	40 - 44	846	54	360	387	21	-	24
	45 - 49	727	129	302	263	21	-	-
	50 - 54	553	90	296	131	-	12	24
	55 - 59	426	-	272	121	21	12	-
	60 - 64	268	-	102	105	12	24	45
	65 - 69	245	-	132	24	-	66	21
	70 - 74	239	47	192	-	-	-	-
	75 - 79	122	24	53	45	-	-	-
	80 Y MAS	123	-	78	-	-	21	24

CENSO TUMACO - CABECERA
MARZO 20 DE 1.985

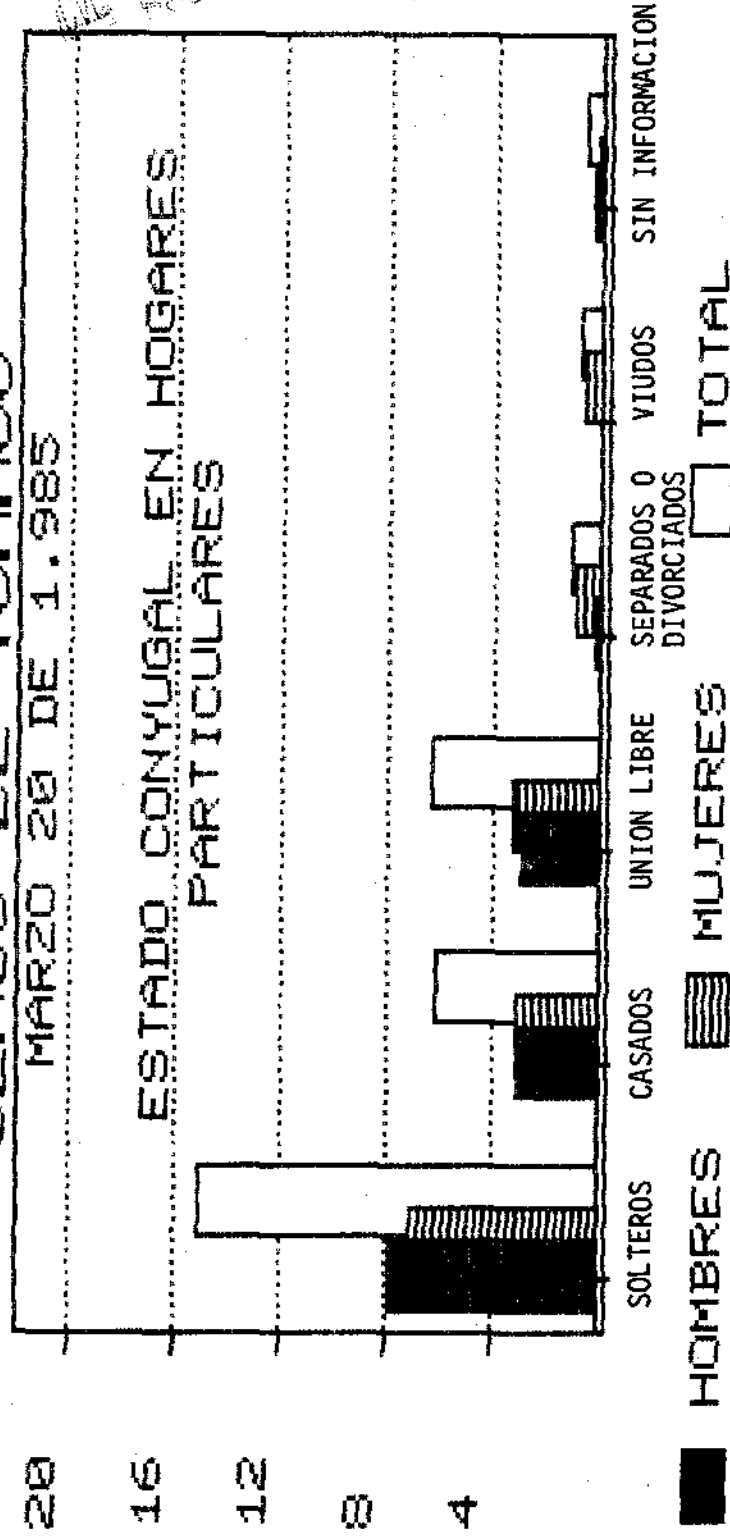
CUADRO TU - 13

POBLACION DE 10 ANOS Y MAS EN HOGARES PARTICULARES POR ESTADO CONYUGAL SEGUN GRUPOS DE EDAD Y SEXO.

I I I I	I I I I	I I I I	ESTADO CONYUGAL					I I I I
			SOLTEROS	CASADOS	UNION LIBRE	SEPARADOS O DIVORCIADOS	VIUDOS	
M U J E R E S	15.660	7.207	3.156	3.374	943	728	250	
10 - 12	1.872	1.872	-	-	-	-	-	
13 - 14	1.182	1.170	-	-	-	-	-	
15 - 19	2.471	1.978	57	313	45	-	12	
20 - 24	2.024	922	353	684	-	-	78	
25 - 29	1.661	344	470	727	45	24	41	
30 - 34	1.387	245	408	548	144	21	54	
35 - 39	1.227	180	365	484	153	21	20	
40 - 44	767	157	314	144	140	45	-	
45 - 49	754	33	450	121	129	12	-	
50 - 54	682	105	274	132	129	21	-	
55 - 59	487	89	123	93	69	102	-	
60 - 64	380	-	177	83	113	69	-	
65 - 69	122	-	32	45	21	99	-	
70 - 74	210	21	78	-	21	24	-	
75 - 79	150	24	12	-	21	90	-	
80 Y MAS	284	66	45	-	42	90	24	
						110	21	

Miles

CENSO DE TUMACO
MARZO 20 DE 1.985



UNIVERSIDAD DE CALDAS
BIBLIOTECA Y CENTRO DE INVESTIGACIONES Y BIBLIOTECA

CENSO TURACO - CADECERA
MARZO 20 DE 1.985

CUADRO TU -14

POBLACION DE 10 ANOS Y MAS EN HOGARES PARTICULARES POR TIPO DE ACTIVIDAD ECONOMICA SEGUN GRUPOS DE EDAD Y SEXO.
DATOS EXPANDIDOS

I I I I I I I	ECONOMICAMENTE ACTIVA			ECONOMICAMENTE INACTIVA			I I I I I I I					
	I I I	I I I	I I I	I I I	I I I	I I I						
I GRUPOS DE EDAD I	I TOTAL I	I OCUPADA I	I DESOCUPADA I	I TOTAL I	I RENTIS- I	I JUBILA- I	I QUEHA I					
I Y I	I I	I I	I I	I DOS O I	I ESTU- I	I CERES I	I SIN I					
I SEXO I	I I	I I	I I	I PENSIO I	I DIANTES I	I DEL I	I ACTI- I					
I I	I I	I I	I I	I TAS I	I DIANTES I	I VIDAD I	I INFOR- I					
I I	I I	I I	I I	I TES. I	I MADOS I	I HOGAR I	I MACION I					
I I	I I	I I	I I	I I	I I	I I	I I					
TOTAL	30.482	12.798	11.980	618	200	16.786	36	200	5.419	5.033	6.098	898
10 - 11	2.241	87	87	-	-	2.113	-	-	1.520	-	593	41
12 - 14	3.412	273	273	-	-	3.118	-	-	1.895	90	1.133	21
15 - 19	5.805	1.440	1.287	45	108	3.995	-	-	1.611	704	1.680	371
20 - 24	3.887	1.841	1.579	218	44	1.977	-	-	333	842	802	69
25 - 29	3.183	1.879	1.802	77	-	1.259	-	-	36	849	374	45
30 - 34	2.639	1.740	1.719	21	-	834	-	-	-	582	252	65
35 - 39	1.911	1.311	1.243	68	-	579	-	-	-	438	141	21
40 - 44	1.613	1.192	1.072	72	48	398	-	33	-	275	90	23
45 - 49	1.481	1.018	994	24	-	439	-	12	-	271	156	24
50 - 54	1.235	627	603	24	-	545	24	45	24	304	148	63
55 - 59	913	542	518	24	-	351	-	21	-	162	168	20
60 - 64	668	225	225	-	-	422	12	24	-	239	147	21
65 - 69	365	219	198	21	-	122	-	-	-	53	69	24
70 - 74	449	204	180	24	-	245	-	44	-	90	111	-
75 - 79	272	113	113	-	-	135	-	21	-	48	66	24
80 Y MAS	407	87	87	-	-	254	-	-	-	86	168	66

CENSO TURACO - CADECERA
MARZO 20 DE 1.985

CUADRO TU -14

POBLACION DE 10 ANOS Y MAS EN HOGARES PARTICULARES POR TIPO DE ACTIVIDAD ECONOMICA SEGUN GRUPOS DE EDAD Y SEXO.
DATOS EXPANDIDOS

I I I I I I I	ECONOMICAMENTE ACTIVA			ECONOMICAMENTE INACTIVA			I I I I I I I					
	I I I	I I I	I I I	I I I	I I I	I I I						
I GRUPOS DE EDAD I	I TOTAL I	I OCUPADA I	I DESOCUPADA I	I TOTAL I	I RENTIS- I	I JUBILA- I	I QUEHA I					
I Y I	I I	I I	I I	I DOS O I	I ESTU- I	I CERES I	I SIN I					
I SEXO I	I I	I I	I I	I PENSIO I	I DIANTES I	I DEL I	I ACTI- I					
I I	I I	I I	I I	I TAS I	I DIANTES I	I VIDAD I	I INFOR- I					
I I	I I	I I	I I	I TES. I	I MADOS I	I HOGAR I	I MACION I					
I I	I I	I I	I I	I I	I I	I I	I I					
HOMBRES	14.822	8.431	7.870	453	108	5.929	36	155	2.732	90	2.916	462
10 - 11	1.060	-	-	-	-	1.039	-	-	763	-	276	21
12 - 14	1.539	207	207	-	-	1.311	-	-	834	-	477	21
15 - 19	3.335	1.086	957	45	84	2.027	-	-	901	45	1.081	222
20 - 24	1.863	1.291	1.142	149	-	551	-	-	186	24	341	21
25 - 29	1.522	1.316	1.239	77	-	185	-	-	24	21	140	21
30 - 34	1.252	1.144	1.123	21	-	63	-	-	-	-	63	45
35 - 39	684	642	574	68	-	42	-	-	-	-	42	-
40 - 44	846	792	744	24	24	54	-	33	-	-	21	-
45 - 49	727	616	592	24	-	111	-	12	-	-	99	-
50 - 54	553	423	423	-	-	109	24	-	24	-	61	21
55 - 59	426	330	330	-	-	96	-	21	-	-	75	-
60 - 64	288	150	150	-	-	117	12	24	-	-	81	21
65 - 69	243	198	177	21	-	45	-	-	-	-	45	-
70 - 74	239	159	155	24	-	80	-	44	-	-	36	-
75 - 79	122	77	77	-	-	21	-	21	-	-	-	24
80 Y MAS.	123	-	-	-	-	78	-	-	-	-	78	45

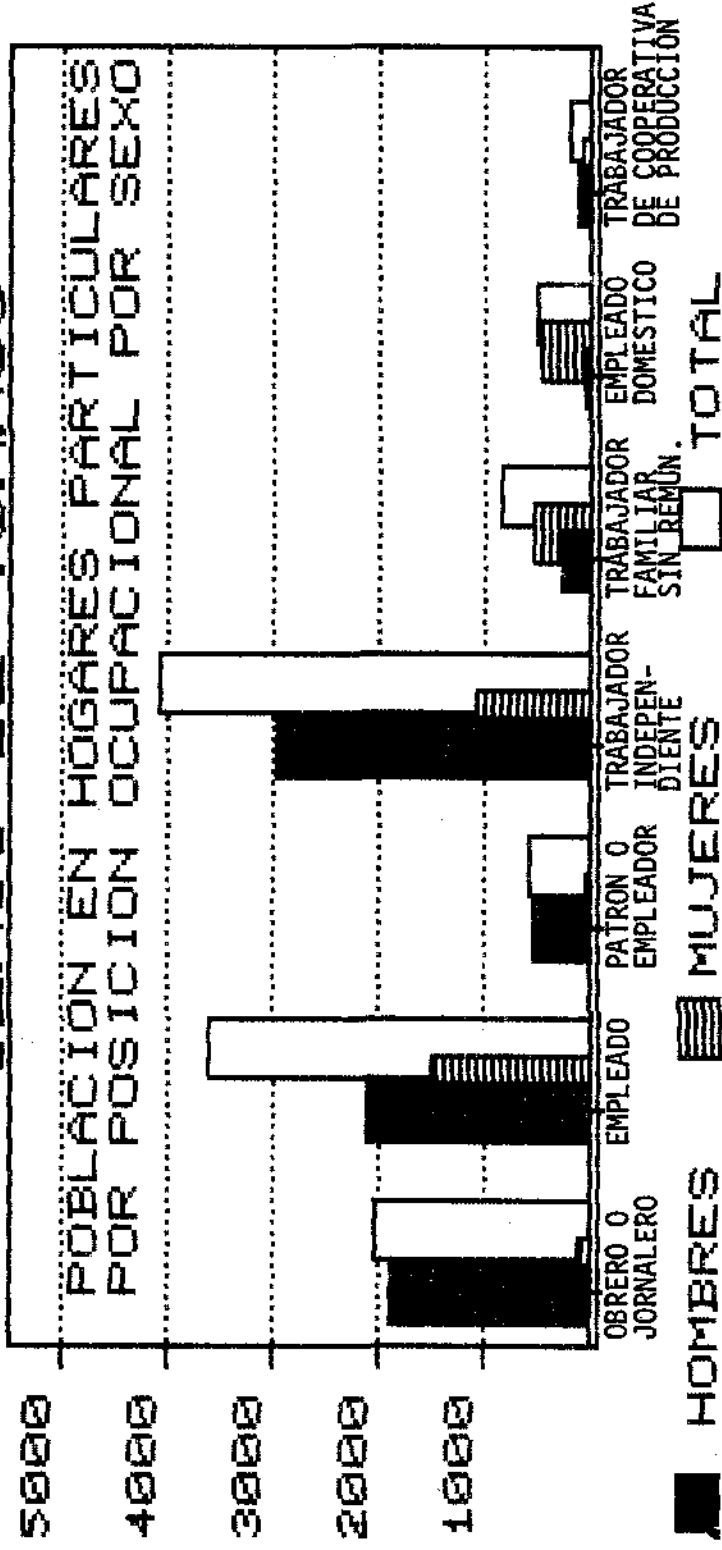
CENSO TUMACO - CAHEDERA
MARZO 20 DE 1.985

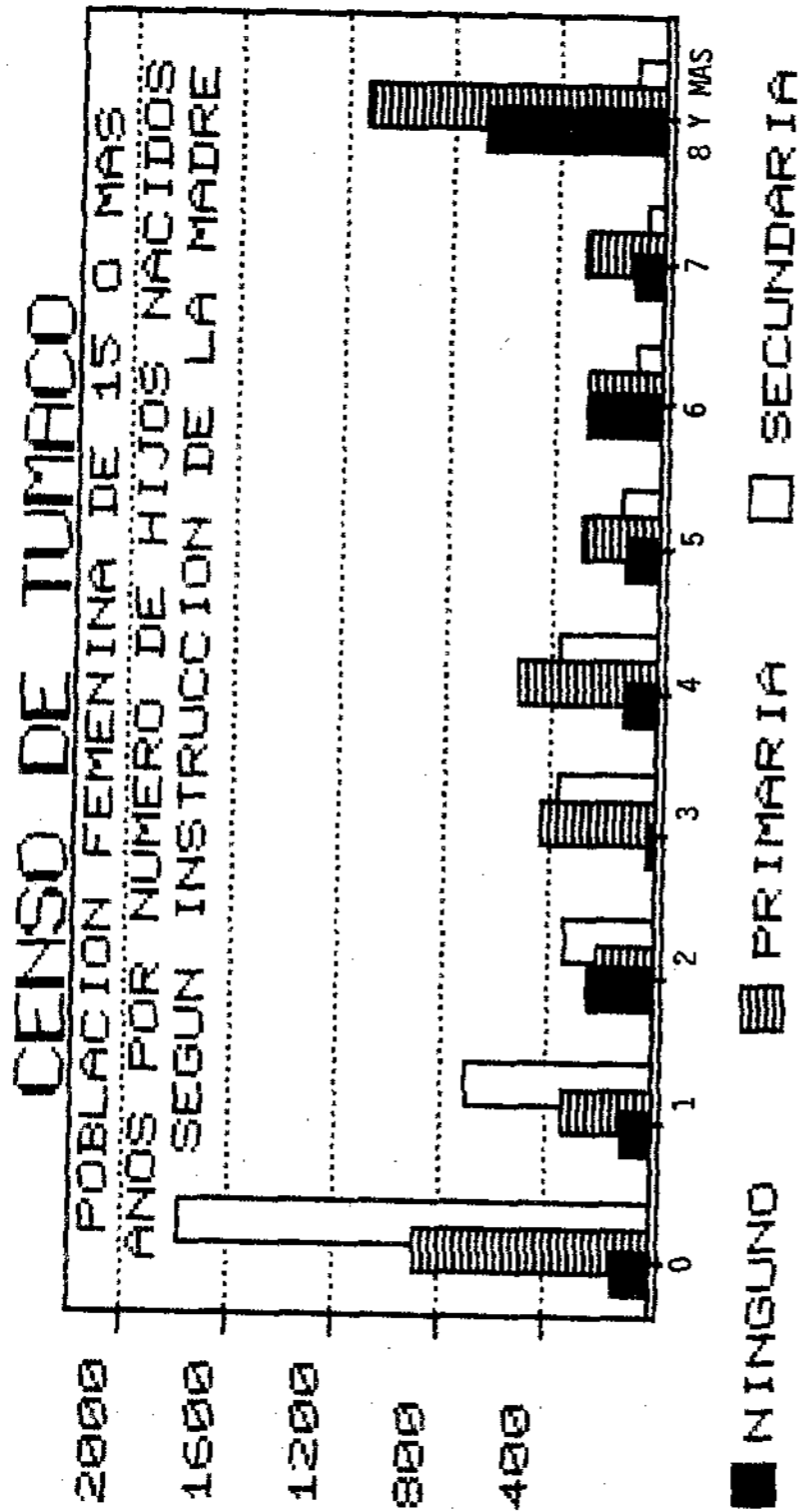
CUADRO TU - 15

POBLACION DE 10 ANOS Y MAS EN HOGARES PARTICULARES POR POSICION OCUPACIONAL SEGUN GRUPOS DE EDAD Y SEXO.
DATOS EXPANDIDOS

GRUPOS DE EDAD Y SEXO	POSICION OCUPACIONAL											TOTAL
	153	1.501	42	1.095	573	474	84	11.736	84	474	573	
10 - 14	153	1.501	42	1.095	573	474	84	11.736	84	474	573	
15 - 19	-	21	-	24	63	-	-	2.946	-	-	63	
20 - 24	-	120	-	69	84	45	-	2.153	-	45	84	
25 - 29	-	254	-	57	84	42	-	1.587	-	42	84	
30 - 34	21	308	-	81	54	-	-	1.197	-	-	54	
35 - 39	-	252	21	98	63	63	42	848	42	63	63	
40 - 44	24	201	21	219	21	126	-	615	-	126	21	
45 - 49	45	87	-	103	48	81	-	403	-	81	48	
50 - 54	63	120	-	108	66	24	21	352	21	24	66	
55 - 59	-	66	-	111	24	24	-	457	-	24	24	
60 - 64	-	48	-	117	-	24	-	298	-	24	-	
65 - 69	-	-	-	42	21	12	-	305	-	12	-	
70 - 74	-	-	-	-	-	21	-	101	-	21	-	
75 - 79	-	24	-	45	-	-	-	165	-	-	-	
80 Y MAS	-	-	-	21	45	12	21	114	21	12	45	

CENSO DE TUMACO





CENSO TUMACO - CARCENERA
MARZO 20 DE 1.985

CUADRO TU - 17

POBLACION FEMENINA DE 15 ANOS Y MAS EN HOGARES PARTICULARES POR NUMERO DE HIJOS SOBREVIVIENTES SEGUN GRUPOS DE EDAD DE LA MADRE.
DATOS EXPANDIDOS

I GRUPOS DE EDAD	I TOTAL	I NUMERO DE HIJOS SOBREVIVIENTES										I TOTAL HIJOS SOBREVIVIENTES		
		0	1	2	3	4	5	6	7	8	9 Y MAS	SIN IN-FORMACION	SIN IN-FORMACION	TOTAL
TOTAL	12.606	287	1.517	1.386	1.321	1.252	1.022	888	566	1.084	3.283	37.567		
15 - 19	2.471	177	254	42	-	-	12	-	-	-	1.986	398		
20 - 24	2.024	24	550	313	231	129	11	-	-	-	766	2.440		
25 - 29	1.661	-	291	285	286	288	194	33	20	-	264	4.179		
30 - 34	1.387	44	174	165	278	225	123	180	33	78	87	4.788		
35 - 39	1.227	-	102	120	201	164	204	162	122	128	24	5.534		
40 - 44	767	-	24	45	104	150	149	110	33	140	12	3.880		
45 - 49	754	-	45	86	-	141	57	147	86	192	-	4.317		
50 - 54	682	21	21	-	44	-	63	89	120	282	42	4.503		
55 - 59	487	-	44	69	45	24	89	48	21	99	48	2.259		
60 - 64	380	-	12	63	69	45	21	42	41	87	-	2.018		
65 - 69	122	-	-	24	-	42	-	23	21	12	-	597		
70 - 74	210	-	-	81	21	12	21	21	21	21	12	861		
75 - 79	150	-	-	48	21	-	24	33	24	-	-	645		
80 Y MAS	284	21	-	45	21	32	54	-	24	45	42	1.148		

CORPORACION REGIONAL DEL CAUCA
 DOCUMENTACION Y BIBLIOTECA

CENSO TURABO - CABECERA
MARZO 20 DE 1.985

CUADRO TU - 18

POBLACION FEMENINA DE 15 ANOS Y MAS EN HOGARES PARTICULARES POR NUMERO DE HIJOS NACIDOS VIVOS SEGUN ESTADO CONYUGAL Y GRUPOS DE EDAD DE LA MADRE.
DATOS EXPANDIDOS*

ESTADO I CONYUGAL I Y GRUPOS I DE EDAD I	TOTAL I	NUMERO DE HIJOS NACIDOS VIVOS										TOTAL HIJOS NACIDOS VIVOS
		0	1	2	3	4	5	6	7	8	SIN IN- FORMACION	
TOTAL	12.606	3.471	1.460	982	967	1.225	667	887	517	2.430	-	48.615
15 - 19	2.471	2.109	308	42	-	-	-	12	-	-	-	464
20 - 24	2.024	766	574	256	255	105	44	24	-	-	-	2.635
25 - 29	1.661	264	210	237	227	365	110	165	42	41	-	5.127
30 - 34	1.387	131	132	111	147	341	66	207	108	144	-	5.801
35 - 39	1.227	24	102	21	165	122	249	99	167	278	-	6.761
40 - 44	767	12	24	45	48	44	57	129	44	364	-	5.298
45 - 49	754	-	24	54	-	131	78	78	21	368	-	5.184
50 - 54	682	42	42	-	44	-	21	21	66	446	-	5.992
55 - 59	487	48	44	69	21	24	-	24	45	212	-	3.009
60 - 64	380	-	-	54	48	24	21	63	-	170	-	2.660
65 - 69	122	-	-	-	-	24	-	44	-	54	-	972
70 - 74	210	12	-	45	12	45	-	-	-	96	-	1.704
75 - 79	150	-	-	24	-	-	-	-	-	126	-	1.422
80 Y MAS	284	63	-	24	-	21	21	24	131	-	-	1.786

CORPORACION AUTONOMA REGIONAL DEL CAUCA
DOCUMENTACION Y BIBLIOTECA

CENSO TURABO - CABECERA
MARZO 20 DE 1.985

CUADRO TU - 18

POBLACION FEMENINA DE 15 ANOS Y MAS EN HOGARES PARTICULARES POR NUMERO DE HIJOS NACIDOS VIVOS SEGUN ESTADO CONYUGAL Y GRUPOS DE EDAD DE LA MADRE.
DATOS EXPANDIDOS*

ESTADO I CONYUGAL I Y GRUPOS I DE EDAD I	TOTAL I	NUMERO DE HIJOS NACIDOS VIVOS										TOTAL HIJOS NACIDOS VIVOS
		0	1	2	3	4	5	6	7	8	SIN IN- FORMACION	
SOLTERA	4.165	2.850	424	147	107	108	87	108	87	247	-	6.071
15 - 19	1.978	1.945	33	-	-	-	-	-	-	-	-	33
20 - 24	922	575	236	69	21	21	21	21	21	41	-	542
25 - 29	344	156	33	21	32	40	21	-	42	-	-	904
30 - 34	246	99	42	21	21	21	24	24	21	21	-	525
35 - 39	180	-	36	-	33	24	21	21	21	56	-	792
40 - 44	157	12	-	-	-	23	21	24	21	21	-	1.008
45 - 49	33	-	-	12	-	-	21	21	-	-	-	150
50 - 54	105	21	-	-	-	-	21	21	21	63	-	1.029
55 - 59	89	-	44	-	-	-	-	24	21	21	-	380
60 - 64	-	-	-	-	-	-	-	-	-	-	-	-
65 - 69	-	-	-	-	-	-	-	-	-	-	-	-
70 - 74	21	-	-	-	-	-	-	-	-	21	-	420
75 - 79	24	-	-	24	-	-	-	-	-	-	-	48
80 Y MAS	66	42	-	-	-	-	-	-	-	24	-	240

CENSO TUMACO - CABEDERA
MARZO 20 DE 1.985

CUADRO TU - 18

POBLACION FEMENINA DE 15 AÑOS Y MAS EN HOGARES PARTICULARES POR NUMERO DE HIJOS NACIDOS VIVOS SEGUN ESTADO CONYUGAL Y GRUPOS DE EDAD DE LA MADRE.

DATOS EXPANDIDOS

ESTADO CONYUGAL I Y GRUPOS I DE EDAD I	NUMERO DE HIJOS NACIDOS VIVOS										TOTAL HIJOS NACIDOS VIVOS	
	0	1	2	3	4	5	6	7	8	9 Y MAS		
CASADA	3.158	209	420	336	251	469	222	257	189	805	-	16.041
15 - 19	57	-	45	-	-	-	-	12	-	-	-	117
20 - 24	353	107	144	60	21	21	-	-	-	-	-	411
25 - 29	470	45	114	78	21	146	12	33	21	-	-	1.322
30 - 34	408	-	24	48	36	156	21	57	21	45	-	1.839
40 - 44	365	-	45	21	90	41	66	24	57	21	-	1.562
45 - 49	314	-	24	45	36	-	24	45	-	140	-	2.062
50 - 54	450	-	24	21	-	57	78	33	21	216	-	3.225
55 - 59	274	21	-	-	23	-	21	-	24	185	-	2.296
60 - 64	123	24	-	21	-	-	-	-	21	57	-	789
65 - 69	177	-	-	21	24	-	-	21	-	87	-	1.251
70 - 74	32	-	-	-	-	-	-	11	-	21	-	360
75 - 79	78	12	-	21	-	24	-	-	-	21	-	369
80 Y MAS	12	-	-	-	-	-	-	-	-	12	-	144
TOTAL	45	-	-	-	-	-	21	24	-	-	-	294

CENSO TUMACO - CABEDERA
MARZO 20 DE 1.985

CUADRO TU - 18

POBLACION FEMENINA DE 15 AÑOS Y MAS EN HOGARES PARTICULARES POR NUMERO DE HIJOS NACIDOS VIVOS SEGUN ESTADO CONYUGAL Y GRUPOS DE EDAD DE LA MADRE.

DATOS EXPANDIDOS

ESTADO CONYUGAL I Y GRUPOS I DE EDAD I	NUMERO DE HIJOS NACIDOS VIVOS										TOTAL HIJOS NACIDOS VIVOS	
	0	1	2	3	4	5	6	7	8	9 Y MAS		
UNION LIBRE	3.374	251	529	383	438	496	235	300	197	543	-	14.263
15 - 19	313	65	206	42	-	-	-	-	-	-	-	290
20 - 24	684	63	194	107	189	84	23	24	-	-	-	1.570
25 - 29	727	63	126	126	153	134	77	90	21	-	-	2.382
30 - 34	548	12	45	42	33	143	45	84	45	99	-	2.765
35 - 39	484	24	-	-	21	36	69	12	110	212	-	3.471
40 - 44	144	-	-	-	-	21	-	24	-	99	-	1.107
45 - 49	121	-	-	21	-	32	-	24	-	44	-	714
50 - 54	132	-	21	-	21	-	-	-	21	69	-	1.062
55 - 59	93	24	-	24	21	24	-	-	-	20	-	207
60 - 64	83	-	-	21	-	-	-	21	-	-	-	473
65 - 69	45	-	-	-	-	24	-	-	-	-	-	222
70 - 74	-	-	-	-	-	-	-	-	-	-	-	-
75 - 79	-	-	-	-	-	-	-	-	-	-	-	-
80 Y MAS	-	-	-	-	-	-	-	-	-	-	-	-

CENSO TUMACO - CABECERA
MARZO 20 DE 1.985

CUADRO TU - 18

POBLACION FEMENINA DE 15 ANOS Y MAS EN HOGARES PARTICULARES POR NUMERO DE HIJOS NACIDOS VIVOS SEGUN ESTADO CONYUGAL Y GRUPOS DE EDAD DE LA MADRE.

DATOS EXPANDIDOS*

I ESTADO I	NUMERO DE HIJOS NACIDOS VIVOS										I TOTAL HIJOS I		
	I CONYUGAL I											I NACIDOS VIVOS I	
I Y GRUPOS I	I 0 I	I 1 I	I 2 I	I 3 I	I 4 I	I 5 I	I 6 I	I 7 I	I 8 I	I SIN IN- I	I Y MAS I		I FORMACION I
SEPARADA O	21	87	24	90	129	87	123	23	359				5.742
DIVORCIADA	45	24	-	-	-	-	-	-	-	-	-	-	24
15 - 19	-	-	-	-	-	-	-	-	-	-	-	-	-
20 - 24	-	-	-	-	-	-	-	-	-	-	-	-	-
25 - 29	45	-	-	21	24	-	-	-	-	-	-	-	159
30 - 34	144	21	-	36	21	-	66	-	-	-	-	-	609
35 - 39	153	21	-	21	21	66	-	-	24	-	-	-	690
40 - 44	140	-	-	12	-	-	36	23	69	-	-	-	1.061
45 - 49	129	-	-	-	42	-	-	-	87	-	-	-	927
50 - 54	69	21	-	-	-	-	-	-	48	-	-	-	573
55 - 59	113	-	24	-	-	-	-	-	89	-	-	-	964
60 - 64	21	-	-	-	-	-	21	-	-	-	-	-	126
65 - 69	21	-	-	-	-	-	-	-	21	-	-	-	210
70 - 74	21	-	-	-	21	-	-	-	-	-	-	-	84
75 - 79	-	-	-	-	-	-	-	-	-	-	-	-	-
80 Y MAS	42	-	-	-	-	21	-	-	-	-	-	-	315

CENSO TUMACO - CABECERA
MARZO 20 DE 1.985

CUADRO TU - 18

POBLACION FEMENINA DE 15 ANOS Y MAS EN HOGARES PARTICULARES POR NUMERO DE HIJOS NACIDOS VIVOS SEGUN ESTADO CONYUGAL Y GRUPOS DE EDAD DE LA MADRE.

DATOS EXPANDIDOS*

I ESTADO I	NUMERO DE HIJOS NACIDOS VIVOS										I TOTAL HIJOS I		
	I CONYUGAL I											I NACIDOS VIVOS I	
I Y GRUPOS I	I 0 I	I 1 I	I 2 I	I 3 I	I 4 I	I 5 I	I 6 I	I 7 I	I 8 I	I SIN IN- I	I Y MAS I		I FORMACION I
VIUDA	728	-	-	60	81	-	36	78	21	452	-	-	6.088
15 - 19	-	-	-	-	-	-	-	-	-	-	-	-	-
20 - 24	24	-	-	-	24	-	-	-	-	-	-	-	72
25 - 29	21	-	-	-	-	-	21	-	-	-	-	-	126
30 - 34	21	-	-	-	21	-	-	-	-	-	-	-	63
35 - 39	45	-	-	-	-	24	21	-	-	-	-	-	246
40 - 44	12	-	-	-	-	12	-	-	-	-	-	-	60
45 - 49	21	-	-	-	-	-	-	-	21	-	-	-	168
50 - 54	102	-	-	-	-	-	-	21	81	-	-	-	1.032
55 - 59	69	-	-	-	-	-	-	24	45	-	-	-	669
60 - 64	99	-	-	12	24	-	-	-	63	-	-	-	810
65 - 69	24	-	-	-	-	-	12	-	12	-	-	-	180
70 - 74	90	-	-	24	12	-	-	-	54	-	-	-	831
75 - 79	90	-	-	-	-	-	-	-	90	-	-	-	894
80 Y MAS	110	-	-	24	-	-	-	-	86	-	-	-	937

CENSO TUMACO - CABEDERA
MARZO 20 DE 1.985

CUADRO TU - 18

POBLACION FEMENINA DE 15 ANOS Y MAS EN HOGARES PARTICULARES POR NUMERO DE HIJOS NACIDOS VIVOS SEGUN ESTADO CONYUGAL Y GRUPOS DE EDAD DE LA MADRE.

¡DATOS EXPANDIDOS!

I ESTADO CONYUGAL I Y GRUPOS I DE EDAD I	I NUMERO DE HIJOS NACIDOS VIVOS I										I TOTAL HIJOS NACIDOS VIVOS I	
	0	1	2	3	4	5	6	7	8	9 Y MAS		
SIN INFORMACION	140	-	32	-	21	-	21	-	24	-	-	610
15 - 19	78	-	-	-	-	-	-	-	-	-	-	-
20 - 24	41	-	20	-	-	-	-	-	-	-	-	40
25 - 29	54	-	12	-	12	-	21	-	-	-	-	234
30 - 34	20	-	-	-	-	-	-	-	-	-	-	-
35 - 39	-	-	-	-	-	-	-	-	-	-	-	-
40 - 44	-	-	-	-	-	-	-	-	-	-	-	-
45 - 49	-	-	-	-	-	-	-	-	-	-	-	-
50 - 54	-	-	-	-	-	-	-	-	-	-	-	-
55 - 59	-	-	-	-	-	-	-	-	-	-	-	-
60 - 64	-	-	-	-	-	-	-	-	-	-	-	-
65 - 69	-	-	-	-	-	-	-	-	-	-	-	-
70 - 74	-	-	-	-	-	-	-	-	-	-	-	-
75 - 79	24	-	-	-	-	-	-	-	-	-	-	-
80 Y MAS	21	-	-	-	-	-	-	-	24	-	-	336

CENSO TUMACO - CABEDERA
MARZO 20 DE 1.985

CUADRO TU - 19

POBLACION EN HOGARES PARTICULARES POR SOBREVIVENCIA DE LA MADRE SEGUN GRUPOS DE EDAD Y SEXO.

¡DATOS EXPANDIDOS!

I GRUPOS DE EDAD I Y SEXO I	I POBLACION TOTAL I	I SOBREVIVENCIA DE LA MADRE I			I SIN INFORMACION I
		SI	NO	NO SABE	
TOTAL	43.976	36.112	7.009	24	831
0 - 4	6.695	6.435	42	-	218
5 - 9	6.799	6.537	89	-	173
10 - 14	5.653	5.486	33	-	134
15 - 19	5.806	5.437	264	-	105
20 - 24	3.687	3.527	294	-	66
25 - 29	3.183	2.679	471	-	33
30 - 34	2.639	2.285	354	-	-
35 - 39	1.911	1.259	652	-	45
40 - 44	1.613	879	689	-	-
45 - 49	1.481	704	777	-	-
50 - 54	1.235	512	699	-	24
55 - 59	913	192	700	-	21
60 - 64	668	90	566	-	12
65 - 69	365	24	341	-	-
70 - 74	449	-	425	24	-
75 - 79	272	24	248	-	-
80 Y MAS	407	42	365	-	-

CORPORACION AUTONOMA REGIONAL DEL SAMOA
DOCUMENTACION Y BIBLIOTECA

CENSO TUMACO - CABECERA
MARZO 20 DE 1.985

CUADRO TU - 19

POBLACION EN HOGARES PARTICULARES POR SOBREVIVENCIA DE LA MADRE SEGUN GRUPOS DE EDAD Y SEXO.
DATOS EXPANDIDOS*

I I I	GRUPOS DE EDAD Y SEXO	I I I		I I I		I I I		I I I
		POBLACION TOTAL	SI	NO	NO SABE	SIN INFORMACION		
	HOMBRES	21.508	17.743	3.322	24	419		
	0 - 4	3.272	3.140	42	-	90		
	5 - 9	3.414	3.291	48	-	75		
	10 - 14	2.599	2.486	-	-	113		
	15 - 19	3.335	3.122	144	-	69		
	20 - 24	1.863	1.680	159	-	24		
	25 - 29	1.522	1.291	219	-	12		
	30 - 34	1.252	1.051	201	-	-		
	35 - 39	684	446	238	-	-		
	40 - 44	646	528	318	-	-		
	45 - 49	727	336	391	-	-		
	50 - 54	553	183	346	-	24		
	55 - 59	426	120	306	-	-		
	60 - 64	288	45	231	-	12		
	65 - 69	243	24	219	-	-		
	70 - 74	239	-	215	24	-		
	75 - 79	122	-	122	-	-		
	80 Y MAS	123	-	123	-	-		

CENSO TUMACO - CABECERA
MARZO 20 DE 1.985

CUADRO TU - 19

POBLACION EN HOGARES PARTICULARES POR SOBREVIVENCIA DE LA MADRE SEGUN GRUPOS DE EDAD Y SEXO.
DATOS EXPANDIDOS*

I I I	GRUPOS DE EDAD Y SEXO	I I I		I I I		I I I		I I I
		POBLACION TOTAL	SI	NO	NO SABE	SIN INFORMACION		
	MUJERES	22.468	18.369	3.687	-	412		
	0 - 4	3.423	3.295	-	-	128		
	5 - 9	3.385	3.246	41	-	98		
	10 - 14	3.054	3.000	33	-	21		
	15 - 19	2.471	2.315	120	-	36		
	20 - 24	2.024	1.847	135	-	42		
	25 - 29	1.661	1.388	252	-	21		
	30 - 34	1.387	1.234	153	-	-		
	35 - 39	1.227	813	414	-	-		
	40 - 44	767	351	371	-	45		
	45 - 49	754	368	386	-	-		
	50 - 54	682	329	353	-	-		
	55 - 59	487	72	394	-	21		
	60 - 64	380	45	335	-	-		
	65 - 69	122	-	122	-	-		
	70 - 74	210	-	210	-	-		
	75 - 79	150	24	126	-	-		
	80 Y MAS	284	42	242	-	-		

CENSO TUNACO - CABECERA
MARZO 20 DE 1.985

CUADRO TU - 20

POBLACION EN HOGARES PARTICULARES POR LUGAR DE NACIMIENTO SEGUN GRUPOS DE EDAD Y SEXO.
DATOS EXPANDIDOS*

I I I I I I	GRUPOS DE EDAD Y SEXO	I I I I I I	LUGAR DE NACIMIENTO				I I I I I I
			NACIDOS EN EL DEPARTAMENTO DONDE RESIDE	NACIDOS EN OTRO DEPARTAMENTO	NACIDOS EN EL EXTERIOR	SIN INFORMACION	
	TOTAL	43.976	40.320	3.112	544	-	
	0 - 4	6.695	6.219	455	21	-	
	5 - 9	6.799	6.436	291	72	-	
	10 - 14	5.653	5.309	344	-	-	
	15 - 19	5.806	5.390	416	-	-	
	20 - 24	3.887	3.579	240	68	-	
	25 - 29	3.183	2.771	379	33	-	
	30 - 34	2.639	2.360	255	24	-	
	35 - 39	1.911	1.628	220	63	-	
	40 - 44	1.613	1.380	150	83	-	
	45 - 49	1.481	1.403	33	45	-	
	50 - 54	1.235	1.094	120	21	-	
	55 - 59	913	820	63	-	-	
	60 - 64	668	584	36	48	-	
	65 - 69	365	342	11	12	-	
	70 - 74	449	425	24	-	-	
	75 - 79	272	236	24	12	-	
	80 Y MAS	467	344	21	42	-	

CENSO TUNACO - CABECERA
MARZO 20 DE 1.985

CUADRO TU - 20

POBLACION EN HOGARES PARTICULARES POR LUGAR DE NACIMIENTO SEGUN GRUPOS DE EDAD Y SEXO.
DATOS EXPANDIDOS*

I I I I I I	GRUPOS DE EDAD Y SEXO	I I I I I I	LUGAR DE NACIMIENTO				I I I I I I
			NACIDOS EN EL DEPARTAMENTO DONDE RESIDE	NACIDOS EN OTRO DEPARTAMENTO	NACIDOS EN EL EXTERIOR	SIN INFORMACION	
	TOTAL	21.508	19.750	1.549	209	-	
	0 - 4	3.272	3.057	194	21	-	
	5 - 9	3.414	3.180	234	-	-	
	10 - 14	2.599	2.435	164	-	-	
	15 - 19	3.335	3.119	216	-	-	
	20 - 24	1.863	1.753	90	20	-	
	25 - 29	1.522	1.272	238	12	-	
	30 - 34	1.252	1.111	117	24	-	
	35 - 39	684	628	56	-	-	
	40 - 44	846	720	66	60	-	
	45 - 49	727	703	-	24	-	
	50 - 54	553	469	84	-	-	
	55 - 59	426	381	45	-	-	
	60 - 64	286	216	24	48	-	
	65 - 69	243	243	-	-	-	
	70 - 74	239	239	-	-	-	
	75 - 79	122	122	-	-	-	
	80 Y MAS	123	102	21	-	-	

CENSO TUMACO - CABEDERA
MARZO 20 DE 1.985

CUADRO TU - 20

POBLACION EN HOGARES PARTICULARES POR LUGAR DE NACIMIENTO SEGUN GRUPOS DE EDAD Y SEXO.
DATOS EXPANDIDOS*

I I I I I	I I I I I	I I I I I	LUGAR DE NACIMIENTO			
			I I I I	I I I I	I I I I	I I I I
GRUPOS DE EDAD	SEXO	TOTAL	NACIDOS EN EL DEPARTAMENTO DONDE RESIDE	NACIDOS EN OTRO DEPARTAMENTO	NACIDOS EN EL EXTERIOR	SIN INFORMACION
MUJERES		22.468	20.570	1.563	335	-
0 - 4		3.423	3.162	261	-	-
5 - 9		3.385	3.256	57	72	-
10 - 14		3.054	2.874	180	-	-
15 - 19		2.471	2.271	200	-	-
20 - 24		2.024	1.826	150	48	-
25 - 29		1.561	1.499	141	21	-
30 - 34		1.387	1.249	138	-	-
35 - 39		1.227	1.000	164	63	-
40 - 44		767	660	84	23	-
45 - 49		754	700	33	21	-
50 - 54		682	625	36	21	-
55 - 59		487	439	48	-	-
60 - 64		380	368	12	-	-
65 - 69		122	99	11	12	-
70 - 74		210	186	24	-	-
75 - 79		150	114	24	12	-
80 Y MAS		284	242	-	42	-

-120-

CENSO TUMACO - CABEDERA
MARZO 20 DE 1.985

CUADRO TU - 22

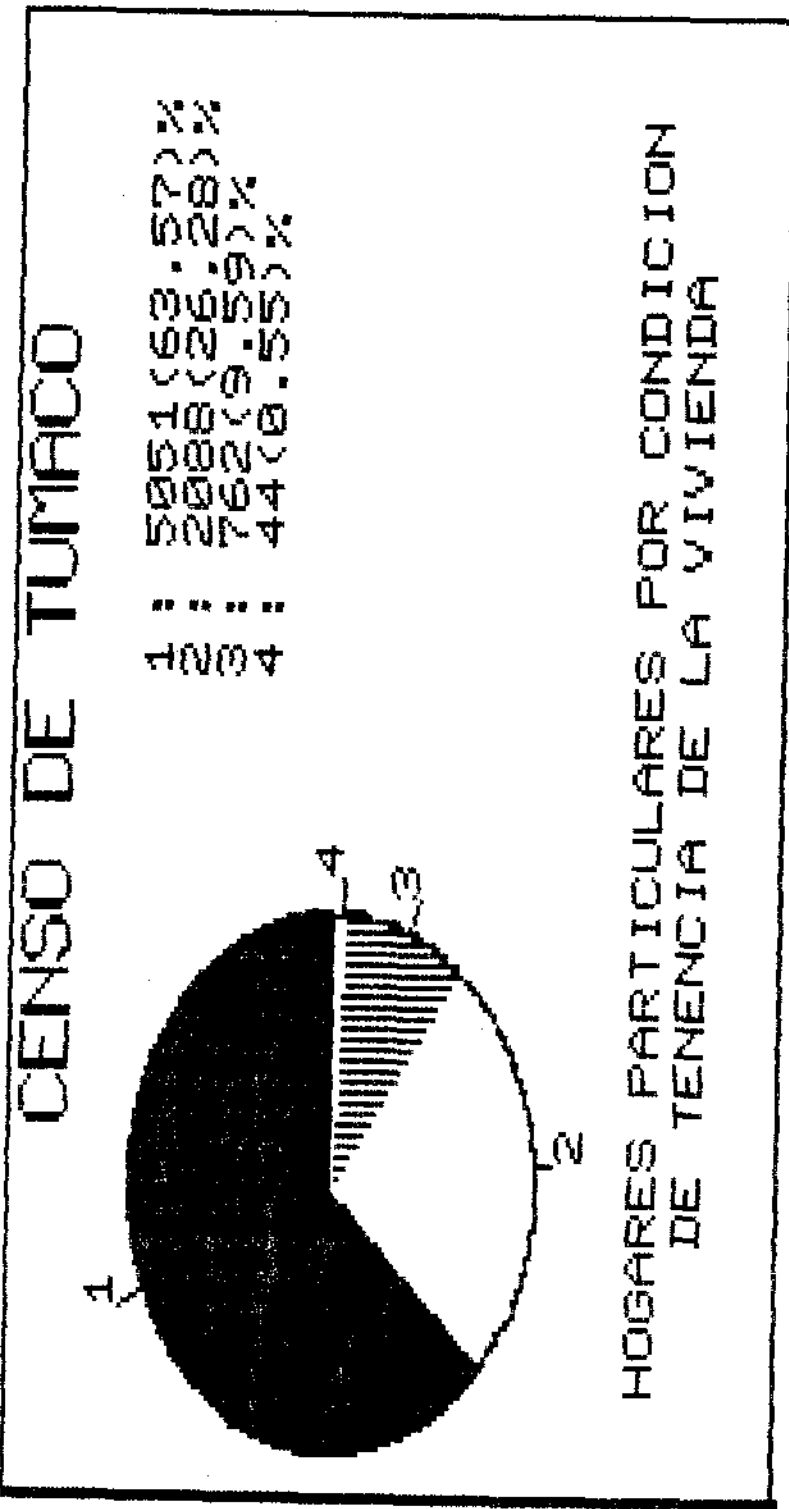
HOGARES PARTICULARES POR CONDICION DE TENENCIA DE LA VIVIENDA SEGUN TIPO DE VIVIENDA.
DATOS EXPANDIDOS*

I I I	I I I	I I I	I I I	I I I	I I I	CONDICION DE TENENCIA DE LA VIVIENDA	
						I I I	I I I
TIPO DE VIVIENDA	HOGARES PARTICULARES	TOTAL	PROPIETARIO	ARRENDATARIO	OTRO	SIN INFORMACION	SIN INFORMACION
TOTAL	7.945	7.945	5.051	2.088	762	44	
CASA, RANCHO, CHOZA O VIVIENDA DE DESECHOS	7.889	7.889	5.019	2.064	762	44	
APARTAMENTO O CUARTO(S)	56	56	32	24	-	-	
VIVIENDA MOVIL, REFUSIO NATURAL O FUENTE	-	-	-	-	-	-	
VIVIENDA EN EDIFICACION NO DESTINADA A HABITACION.	-	-	-	-	-	-	
SIN INFORMACION	-	-	-	-	-	-	

-121-

COORDINACION AUTONOMA REGIONAL DEL CAUCA
DOCUMENTACION Y BIBLIOTECA REGIONAL DEL CAUCA

- 1: PROPIETARIO
- 2: ARRENDATARIO
- 3: OTRO
- 4: SIN INFORMACION




CENSO TUMACO - CARCERA
MARZO 20 DE 1.985

CUADRO TU - 23

HOGARES PARTICULARES POR COMBUSTIBLE PARA COCINAR SEGUN TIPO DE VIVIENDA
DATOS EXPANDIDOS*

TIPO DE VIVIENDA	HOGARES PARTICULARES TOTAL	COMBUSTIBLE PARA COCINAR						TOTAL	
		ELECTR- I CIDAD	I COCINDL I	I GASOLINA I	I PROPANO I	CARBON I	LENA I		
CASA, RANCHO, CHOZA O VIVIENDA DE DESECHOS	7.889	3.789	33	432	21	2.306	1.168	24	140
APARTAMENTO O CUARTO(S)	56	32	-	-	-	-	-	-	24
VIVIENDA MOVIL, REFUGIO NATURAL O PUENTE	-	-	-	-	-	-	-	-	-
VIVIENDA EN EDIFICACION NO DESTINADA A HABITACION SIN INFORMACION	-	-	-	-	-	-	-	-	-

- 1: ELECTRICIDAD
- 2: COCINOL
- 3: PETROLEO GASOLINA O KEROSENE
- 4: GAS PROPANO
- 5: CARBON
- 6: LENA
- 7: MATERIALES DE DESECHOS



CENSO TUMACO - CABECERA
MARZO 20 DE 1.985

CUADRO TU - 24

HOGARES PARTICULARES POR PROCEDENCIA DEL AGUA SEGUN TIPO DE VIVIENDA.
DATOS EXPANDIDOS

TIPO DE VIVIENDA	HOGARES PARTICULARES TOTAL	PROCEDENCIA DEL AGUA									
		DEL ACUEDUCTO	DE POZO	DE RIO	MANANTIAL	DE PILA	DE CARRO	DE AGUA DE LLOVIA	TANQUE	SIN INFORMACION	
TOTAL	7.945	7.706	213	-	-	-	-	-	-	-	24
CASA, RANCHO, CHOZA O VIVIENDA DE DESECHOS	7.889	7.652	213	-	-	-	-	-	-	-	24
APARTAMENTOS O CUARTO(S)	56	56	-	-	-	-	-	-	-	-	-
VIVIENDA MOVIL, REFUGIO NATURAL o FUENTE	-	-	-	-	-	-	-	-	-	-	-
VIVIENDA EN EDIFICACION NO DESTINADA A HABITACION	-	-	-	-	-	-	-	-	-	-	-
SIN INFORMACION	-	-	-	-	-	-	-	-	-	-	-

CENSO TOMADO - CABECERA
MARZO 20 DE 1.985

CUADRO TU - 25

HOGARES PARTICULARES POR CLASE Y USO DEL SERVICIO SANITARIO SEGUN TIPO DE VIVIENDA Y SITIO DE COCINA.
DATOS EXPANDIDOS

I I TIPO DE VIVIENDA I Y I SITIO DE COCINA I LARES I TOTAL I I I I	USO DEL SERVICIO SANITARIO		I I COMPARTIDO I I I I	I I SIN I INFORMACION						
	EXCLUSIVO	COMPARTIDO								
TOTAL	7.945	501	2.212	1.045	-	144	367	189	-	3.487
EN UN DORMITORIO	391	-	24	42	-	24	47	-	-	254
USO COMPARTIDO	-	-	-	-	-	-	-	-	-	-
USO EXCLUSIVO	391	-	24	42	-	24	47	-	-	254
EN UN CUARTO DEDICADO SOLO PARA COCINAR	7.102	501	2.083	982	-	120	296	189	-	2.931
USO COMPARTIDO	738	48	161	21	-	96	-	42	-	370
USO EXCLUSIVO	6.364	453	1.922	961	-	24	296	147	-	2.561
EN OTRO LUGAR	312	-	57	21	-	-	-	-	-	234
USO COMPARTIDO	42	-	-	-	-	-	-	-	-	42
USO EXCLUSIVO	270	-	57	21	-	-	-	-	-	192
NO COCINA	140	-	48	-	-	-	24	-	-	68
SIN INFORMACION	-	-	-	-	-	-	-	-	-	-
USO COMPARTIDO	-	-	-	-	-	-	-	-	-	-
USO EXCLUSIVO	-	-	-	-	-	-	-	-	-	-

CENSO TOMADO - CABECERA
MARZO 20 DE 1.985

CUADRO TU - 25

HOGARES PARTICULARES POR CLASE Y USO DEL SERVICIO SANITARIO SEGUN TIPO DE VIVIENDA Y SITIO DE COCINA.
DATOS EXPANDIDOS

I I TIPO DE VIVIENDA I Y I SITIO DE COCINA I LARES I TOTAL I I I I	USO DEL SERVICIO SANITARIO		I I COMPARTIDO I I I I	I I SIN I INFORMACION						
	EXCLUSIVO	COMPARTIDO								
TOTAL	7.889	501	2.200	1.045	-	144	343	189	-	3.467
EN UN DORMITORIO	391	-	24	42	-	24	47	-	-	254
USO COMPARTIDO	-	-	-	-	-	-	-	-	-	-
USO EXCLUSIVO	391	-	24	42	-	24	47	-	-	254
EN UN CUARTO DEDICADO SOLO PARA COCINAR	7.070	501	2.071	982	-	120	296	189	-	2.911
USO COMPARTIDO	718	48	161	21	-	96	-	42	-	350
USO EXCLUSIVO	6.352	453	1.910	961	-	24	296	147	-	2.561
EN OTRO LUGAR	312	-	57	21	-	-	-	-	-	234
USO COMPARTIDO	42	-	-	-	-	-	-	-	-	42
USO EXCLUSIVO	270	-	57	21	-	-	-	-	-	192
NO COCINA	116	-	48	-	-	-	-	-	-	68
SIN INFORMACION	-	-	-	-	-	-	-	-	-	-
USO COMPARTIDO	-	-	-	-	-	-	-	-	-	-
USO EXCLUSIVO	-	-	-	-	-	-	-	-	-	-

CENSO TUMACO - CARECERA
MARZO 20 DE 1.985

CUADRO TU - 25

HOGARES PARTICULARES POR CLASE Y USO DEL SERVICIO SANITARIO SEGUN TIPO DE VIVIENDA Y SITIO DE COCINA.
DATOS EXPANDIDOS*

I I TIPO DE VIVIENDA Y I SITIO DE COCINA	I I I I I I I I I		I I I I I I I I I		I I I I I I I I I
	USO EXCLUSIVO	COMPARTIDO	USO EXCLUSIVO	COMPARTIDO	
APARTAMENTO O CUARTO(S)	56	12	24	20	
EN UN DORMITORIO	-	-	-	-	-
USO COMPARTIDO	-	-	-	-	-
USO EXCLUSIVO	-	-	-	-	-
EN UN CUARTO DEDICADO SOLO PARA COCINAR	32	12	-	20	
USO COMPARTIDO	20	-	-	20	
USO EXCLUSIVO	12	12	-	-	
EN OTRO LUGAR	-	-	-	-	-
USO COMPARTIDO	-	-	-	-	-
USO EXCLUSIVO	-	-	-	-	-
NO COCINA	24	-	24	-	
SIN INFORMACION	-	-	-	-	-
USO COMPARTIDO	-	-	-	-	-
USO EXCLUSIVO	-	-	-	-	-

CENSO TUMACO - CARECERA
MARZO 20 DE 1.985

CUADRO TU - 25

HOGARES PARTICULARES POR CLASE Y USO DEL SERVICIO SANITARIO SEGUN TIPO DE VIVIENDA Y SITIO DE COCINA.
DATOS EXPANDIDOS*

I I TIPO DE VIVIENDA Y I SITIO DE COCINA	I I I I I I I I I		I I I I I I I I I		I I I I I I I I I
	USO EXCLUSIVO	COMPARTIDO	USO EXCLUSIVO	COMPARTIDO	
VIVIENDA MOVIL-REFUGIO NATURAL O PUENTE	-	-	-	-	-
EN UN DORMITORIO	-	-	-	-	-
USO COMPARTIDO	-	-	-	-	-
USO EXCLUSIVO	-	-	-	-	-
EN UN CUARTO DEDICADO SOLO PARA COCINAR	-	-	-	-	-
USO COMPARTIDO	-	-	-	-	-
USO EXCLUSIVO	-	-	-	-	-
EN OTRO LUGAR	-	-	-	-	-
USO COMPARTIDO	-	-	-	-	-
USO EXCLUSIVO	-	-	-	-	-
NO COCINA	-	-	-	-	-
SIN INFORMACION	-	-	-	-	-
USO COMPARTIDO	-	-	-	-	-
USO EXCLUSIVO	-	-	-	-	-

BIBLIOGRAFIA

- 1 - NACIONES UNIDAS, Principios y Recomendaciones para los Censos de Población y Habitación, Informes Estadísticos Serie M Nº 67, Nueva York, 1980.
- 2 - BUREAU OF THE CENSUS, Popstan Un Estudio de Caso para los Censos de Población y Habitación de 1980, Documento de Adiestramiento Estadístico ISP - TR - 4E, Washington, D.C., 1979.
- 3 - DEPARTAMENTO ADMINISTRATIVO NACIONAL DE ESTADISTICA, Dirección General del Censo. Manual de Informes Minicenso de Tumaco, Bogotá, septiembre 23 de 1985.
- 4 - DEPARTAMENTO ADMINISTRATIVO NACIONAL DE ESTADISTICA, Dirección General del Censo. Manual de la Aplicación Minicenso de Tumaco, Bogotá, septiembre 23 de 1985.
- 5 - DEPARTAMENTO ADMINISTRATIVO NACIONAL DE ESTADISTICA, Dirección General del Censo. Documento Proyecto Censo 1985. Tercera versión, Bogotá, noviembre de 1984.

ANEXO

FORMULARIOS UTILIZADOS

I. UBICACION GEOGRAFICA
 Llene este capítulo con los datos del formulario de identificación del área de empadronamiento

1 Departamento, Intendencia o comisaría: _____

2 Municipio: _____

3 Centro poblado: _____

4 Localización: Cabecera Resto

5 Sector: _____

6 Sección: _____

7 Manzana: _____

8 No. del empadronador: _____

II. DEFINICION DE VIVIENDA CENSAL
 Para los fines del Censo, una vivienda es un espacio destinado a servir de alojamiento humano y caracterizado por el hecho de estar separado y de tener acceso independiente.

9 Barrio, vereda o sitio (si tiene más de un nombre escriba todos los nombres): _____

10 Dirección o ubicación de la vivienda: _____

11 Escriba el número de viviendas que ha visitado incluyendo ésta: _____

III. DATOS DE LA VIVIENDA
 Diligencie 12, 13, 14 y 15 por observación (en caso de duda pregunte)

12 Tipo de vivienda

Casa, rancho, choza o vivienda de desechos: 1

Apartamento o cuarto(s): 3

Vivienda móvil, refugio natural o puente: 5

Vivienda en edificación no destinada a habitación: 7

13 Condición de ocupación de la vivienda

Ocupada con persona(s) presente(s) ... 2

Ocupada con todas las personas ausentes ... 4

Desocupada ... 6

14 Material predominante de las paredes exteriores

Ladrillo o bloque, adobe, prefabricado, o tapia pisada: 1

Bahareque: 2

Guadua o caña: 3

Madera: 4

Desechos: 5

Otros: 6

15 Material predominante de los pisos

Madera: 1

Baldosín, cemento, ladrillo, materiales sintéticos, mármol o similares: 3

Tierra: 5

16 Esta vivienda tiene conexión con acueducto?

Sí: 2

No: 4

17 Esta vivienda cuenta con energía eléctrica?

Sí: 1

No: 3

DEFINICION DE HOGAR
 El hogar está formado por una o varias personas (familiares o no) de la misma vivienda que comparten, por lo general, al menos una comida. Por eso, en una vivienda se puede encontrar más de un hogar.

18 Todas las personas de esta vivienda comen de la misma olla (comparten los alimentos)?

Sí: 2

No: 4

19 Cuántos grupos de personas (hogares) cocinan por separado? _____

20 Escriba el número de hogares que ha entrevistado en esta vivienda incluyendo este _____

V. DATOS DEL HOGAR

21 Cuántas personas se quedaron anoche en este hogar?

Ponga especial cuidado en contar los recién nacidos, menores, ancianos, empleados y visitantes que hayan pasado la noche en el hogar.

22 De cuántos cuartos o plazas en total dispone este hogar, contando sala, comedor, dormitorios y cuarto del servicio? (no cuente cocina ni baño)

Si el hogar comparte la sala o el comedor, con otro hogar, cuente estos cuartos únicamente para el primero.

23 Con qué clase de servicio sanitario cuenta este hogar?

Inodoro conectado al alcantarillado: 1

Inodoro conectado a pozo séptico: 3

Letrina: 5

No tiene: 7

24 El sanitario lo usan:

Solamente las personas de este hogar?: 2

Las personas de varios hogares?: 4

25 En qué sitio cocina este hogar?

En un dormitorio: 1

En un cuarto dedicado sólo para cocinar: 3

En otro lugar: 5

No cocina: 7

Formulario No. _____

No. Empadronador: _____

Vivienda: _____

Hogar: _____

VI. DATOS DE POBLACION

PARA TODAS LAS PERSONAS

... Para todas las personas que pasaron la noche aquí (asegúrese de que el número de personas registradas en este capítulo sea igual al anotado en la pregunta 21)

Las preguntas de este capítulo son para todas las personas del hogar.

Esposa(o) o compañera(o)

No olvide anotar a los recién nacidos, menores, ancianos, empleados y visitantes que pasaron la noche aquí.

Hijos (de mayor a menor)

Primero llene todas las preguntas para el jefe del hogar.

Otros parientes del jefe o su esposa(o)

Después llene todas las preguntas para cada una de las otras personas, en este orden:

26	27	28	29
Cuál es el nombre y el apellido de cada una de las personas que se quedaron anoche en este hogar?	Cuál es el parentesco con el jefe del hogar?	Es hombre o mujer?	Cuántos años cumplidos tiene? Para menores de 1 año escriba 00 Para mayores de 99 años escriba 99
Nombre _____ Apellido _____	Jefe <input type="checkbox"/> 1	Hombre <input type="checkbox"/> 2 Mujer <input type="checkbox"/> 4	Años cumplidos _____
Nombre _____ Apellido _____	Espos(a) o compañera(o) Hijo(a) Hijastro(a) Yerno-nuera (espos(a)) de la hija(o) Nieto(a)	Hombre <input type="checkbox"/> 2 Mujer <input type="checkbox"/> 4	Años cumplidos _____
Nombre _____ Apellido _____	Espos(a) o compañera(o) Hijo(a) Hijastro(a) Yerno-nuera (espos(a)) de la hija(o) Nieto(a)	Hombre <input type="checkbox"/> 2 Mujer <input type="checkbox"/> 4	Años cumplidos _____
Nombre _____ Apellido _____	Espos(a) o compañera(o) Hijo(a) Hijastro(a) Yerno-nuera (espos(a)) de la hija(o) Nieto(a)	Hombre <input type="checkbox"/> 2 Mujer <input type="checkbox"/> 4	Años cumplidos _____
Nombre _____ Apellido _____	Espos(a) o compañera(o) Hijo(a) Hijastro(a) Yerno-nuera (espos(a)) de la hija(o) Nieto(a)	Hombre <input type="checkbox"/> 2 Mujer <input type="checkbox"/> 4	Años cumplidos _____
Nombre _____ Apellido _____	Espos(a) o compañera(o) Hijo(a) Hijastro(a) Yerno-nuera (espos(a)) de la hija(o) Nieto(a)	Hombre <input type="checkbox"/> 2 Mujer <input type="checkbox"/> 4	Años cumplidos _____
Nombre _____ Apellido _____	Espos(a) o compañera(o) Hijo(a) Hijastro(a) Yerno-nuera (espos(a)) de la hija(o) Nieto(a)	Hombre <input type="checkbox"/> 2 Mujer <input type="checkbox"/> 4	Años cumplidos _____
Nombre _____ Apellido _____	Espos(a) o compañera(o) Hijo(a) Hijastro(a) Yerno-nuera (espos(a)) de la hija(o) Nieto(a)	Hombre <input type="checkbox"/> 2 Mujer <input type="checkbox"/> 4	Años cumplidos _____
Nombre _____ Apellido _____	Espos(a) o compañera(o) Hijo(a) Hijastro(a) Yerno-nuera (espos(a)) de la hija(o) Nieto(a)	Hombre <input type="checkbox"/> 2 Mujer <input type="checkbox"/> 4	Años cumplidos _____

VI. DATOS DE POBLACION

... Para todas las personas que pasaron la noche aquí (asegúrese de que el número de personas registradas en este capítulo sea igual al anotado en la pregunta 21)

26	27	28	29
Cuál es el nombre y el apellido de cada una de las personas que se quedaron anoche en este hogar?	Cuál es el parentesco con el jefe del hogar?	Es hombre o mujer?	Cuántos años cumplidos tiene? Para menores de 1 año escriba 00 Para mayores de 99 años escriba 99
Nombre _____ Apellido _____	Espos(a) o compañera(o) Hijo(a) Hijastro(a) Yerno-nuera (espos(a)) de la hija(o) Nieto(a)	Hombre <input type="checkbox"/> 2 Mujer <input type="checkbox"/> 4	Años cumplidos _____
Nombre _____ Apellido _____	Espos(a) o compañera(o) Hijo(a) Hijastro(a) Yerno-nuera (espos(a)) de la hija(o) Nieto(a)	Hombre <input type="checkbox"/> 2 Mujer <input type="checkbox"/> 4	Años cumplidos _____
Nombre _____ Apellido _____	Espos(a) o compañera(o) Hijo(a) Hijastro(a) Yerno-nuera (espos(a)) de la hija(o) Nieto(a)	Hombre <input type="checkbox"/> 2 Mujer <input type="checkbox"/> 4	Años cumplidos _____
Nombre _____ Apellido _____	Espos(a) o compañera(o) Hijo(a) Hijastro(a) Yerno-nuera (espos(a)) de la hija(o) Nieto(a)	Hombre <input type="checkbox"/> 2 Mujer <input type="checkbox"/> 4	Años cumplidos _____
Nombre _____ Apellido _____	Espos(a) o compañera(o) Hijo(a) Hijastro(a) Yerno-nuera (espos(a)) de la hija(o) Nieto(a)	Hombre <input type="checkbox"/> 2 Mujer <input type="checkbox"/> 4	Años cumplidos _____
Nombre _____ Apellido _____	Espos(a) o compañera(o) Hijo(a) Hijastro(a) Yerno-nuera (espos(a)) de la hija(o) Nieto(a)	Hombre <input type="checkbox"/> 2 Mujer <input type="checkbox"/> 4	Años cumplidos _____
Nombre _____ Apellido _____	Espos(a) o compañera(o) Hijo(a) Hijastro(a) Yerno-nuera (espos(a)) de la hija(o) Nieto(a)	Hombre <input type="checkbox"/> 2 Mujer <input type="checkbox"/> 4	Años cumplidos _____
Nombre _____ Apellido _____	Espos(a) o compañera(o) Hijo(a) Hijastro(a) Yerno-nuera (espos(a)) de la hija(o) Nieto(a)	Hombre <input type="checkbox"/> 2 Mujer <input type="checkbox"/> 4	Años cumplidos _____
Nombre _____ Apellido _____	Espos(a) o compañera(o) Hijo(a) Hijastro(a) Yerno-nuera (espos(a)) de la hija(o) Nieto(a)	Hombre <input type="checkbox"/> 2 Mujer <input type="checkbox"/> 4	Años cumplidos _____

INSTITUCION AUTONOMA REGIONAL DEL CAUCA
SECRETARIA DE SALUD Y EPIDEMIOLOGIA

VI. DATOS DE POBLACION

Para todas las personas que pasaron la noche aquí (asegúrese de que el número de personas registradas en este capítulo sea igual al anotado en la pregunta 21)

26	27	28	29
Cuál es el nombre y el apellido de cada una de las personas que se quedaron anoche en este hogar?	Cuál es el parentesco con el jefe del hogar?	Es hombre o mujer?	Cuántos años cumplidos tiene? Para menores de 1 año escriba 00 Para mayores de 99 años escriba 99
Nombre _____ Apellido _____	Espos(a) o compañera(o) <input type="checkbox"/> 2 Hija(o) <input type="checkbox"/> 3 Yerno-nuera (esposo(a) de la hija(o)) <input type="checkbox"/> 4 Nieto(a) <input type="checkbox"/> 5 Padres - Suegros <input type="checkbox"/> 6 Otro pariente Empleado <input type="checkbox"/> 7 Otro no pariente <input type="checkbox"/> 9	Hombre <input type="checkbox"/> 2 Mujer <input type="checkbox"/> 4	Años cumplidos <input type="checkbox"/> <input type="checkbox"/>
Nombre _____ Apellido _____	Espos(a) o compañera(o) <input type="checkbox"/> 2 Hija(o) <input type="checkbox"/> 3 Yerno-nuera (esposo(a) de la hija(o)) <input type="checkbox"/> 4 Nieto(a) <input type="checkbox"/> 5 Padres - Suegros <input type="checkbox"/> 6 Otro pariente Empleado <input type="checkbox"/> 7 Otro no pariente <input type="checkbox"/> 9	Hombre <input type="checkbox"/> 2 Mujer <input type="checkbox"/> 4	Años cumplidos <input type="checkbox"/> <input type="checkbox"/>
Nombre _____ Apellido _____	Espos(a) o compañera(o) <input type="checkbox"/> 2 Hija(o) <input type="checkbox"/> 3 Yerno-nuera (esposo(a) de la hija(o)) <input type="checkbox"/> 4 Nieto(a) <input type="checkbox"/> 5 Padres - Suegros <input type="checkbox"/> 6 Otro pariente Empleado <input type="checkbox"/> 7 Otro no pariente <input type="checkbox"/> 9	Hombre <input type="checkbox"/> 2 Mujer <input type="checkbox"/> 4	Años cumplidos <input type="checkbox"/> <input type="checkbox"/>
Nombre _____ Apellido _____	Espos(a) o compañera(o) <input type="checkbox"/> 2 Hija(o) <input type="checkbox"/> 3 Yerno-nuera (esposo(a) de la hija(o)) <input type="checkbox"/> 4 Nieto(a) <input type="checkbox"/> 5 Padres - Suegros <input type="checkbox"/> 6 Otro pariente Empleado <input type="checkbox"/> 7 Otro no pariente <input type="checkbox"/> 9	Hombre <input type="checkbox"/> 2 Mujer <input type="checkbox"/> 4	Años cumplidos <input type="checkbox"/> <input type="checkbox"/>
Nombre _____ Apellido _____	Espos(a) o compañera(o) <input type="checkbox"/> 2 Hija(o) <input type="checkbox"/> 3 Yerno-nuera (esposo(a) de la hija(o)) <input type="checkbox"/> 4 Nieto(a) <input type="checkbox"/> 5 Padres - Suegros <input type="checkbox"/> 6 Otro pariente Empleado <input type="checkbox"/> 7 Otro no pariente <input type="checkbox"/> 9	Hombre <input type="checkbox"/> 2 Mujer <input type="checkbox"/> 4	Años cumplidos <input type="checkbox"/> <input type="checkbox"/>

Hay algún recién nacido no anotado? Sí No Anote los datos

Hay alguna otra persona que haya pasado la noche aquí y que no haya sido anotada? Sí No Anote los datos

Si este hogar tiene más de (18) personas marque una "X" en el cuadro que indica el número de personas que faltan en su formulario adicional. Anote el número de personas registradas en este capítulo sea igual al anotado en la pregunta 21

Nombre del empadronador: _____	TOTAL
Nombre del supervisor: _____	HOMBRES MUJERES POBLACION

REPUBLICA DE COLOMBIA
XV CENSO NACIONAL DE POBLACION Y IV DE VIVIENDA

I. UBICACION GEOGRAFICA

Llene este capítulo con los datos del formulario de identificación del área de empadronamiento

1 Departamento, intendencia o comisaría: BOGOTÁ

2 Municipio: TURKANO

3 Centro poblado: TURKANO Cabecera Resto

4 Localización: 10.00

5 Sector: 14

6 Sección: 14

7 Manzana: 14

8 No. del Empadronador: 1067

FORMULARIO DE AMPLIACION Y COBERTURA
PARA LOS HOGARES PARTICULARES
(Para las personas residentes habituales)

13 Condición de ocupación de la vivienda

Ocupada con persona(s) presente(s) 1 2 3 4 6

Ocupada con todas las personas ausentes 1 2 3 4 6

Desocupada 1 2 3 4 6

14 Material predominante de las paredes exteriores

Ladrillo o bloque, adobe, prefabricado o tapia pisada 1 2 3 4 5 6

Bahareque 1 2 3 4 5 6

Guadua o caña 1 2 3 4 5 6

Madera 1 2 3 4 5 6

Desechos 1 2 3 4 5 6

Otros 1 2 3 4 5 6

15 Material predominante de los pisos

Madera 1 2 3 4 5 6

Baldosin, cemento, ladrillo, mármol, sintéticos, mármol o similares 1 2 3 4 5 6

Tierra 1 2 3 4 5 6

16 Esta vivienda viene conexión con acueducto? Sí No 1 2 3 4

17 Esta vivienda cuenta con energía eléctrica? Sí No 1 2 3 4

II. IDENTIFICACION DE LA VIVIENDA

Barrio, vereda o sitio (si tiene más de un nombre escriba todos los nombres)

Av. de los estudiantes

10 Dirección o ubicación de la vivienda: Calle 11 vivienda 05

IV. IDENTIFICACION DEL HOGAR

20 Escriba el número de hogares que ha entrevistado en esta vivienda incluyendo éste: 07

V. DATOS DEL HOGAR

Como se llama cada una de las personas que viven habitualmente en este hogar?

Empiece con el jefe del hogar y siga con las otras personas en este orden:

Esposa(o) o compañera(o)
Hijos (de mayor a menor)
Otros parientes del jefe o su esposa
Otros no parientes
A note también a los recién nacidos, menores, ancianos y empleados.

Per. so- na	Nombre y apellido	Relación o parentesco con jefe del hogar
01	<u>Walden Benites</u>	<u>Jefe</u>
02	<u>Margoth Cabezas</u>	<u>Esposa</u>
03	<u>Emar Augusto</u>	<u>Hijo</u>
04	<u>Jaime Federico</u>	<u>Hijo</u>
05		
06		
07		
08		
09		
10		
11		
12		
13		
14		

21 Escriba el número de personas de este hogar

Hombres 03 Mujeres 04 Total 07

22 De cuántos cuartos o piezas en total dispone este hogar contando sala, comedor, dormitorios y cuarto del servicio? (no cuente cocina ni baño)
Si el hogar comparte la sala o el comedor, con otro hogar, cuente estos cuartos únicamente para el primero. 03

23 En qué sitio cocina este hogar?

En un dormitorio	<input type="checkbox"/>	1
En un cuarto dedicado solo para cocinar	<input checked="" type="checkbox"/>	3
En otro lugar	<input type="checkbox"/>	5
No cocina	<input type="checkbox"/>	7

24 El sitio para cocinar:

Lo usan varios hogares?	<input type="checkbox"/>	2
Lo usa solo este hogar?	<input checked="" type="checkbox"/>	4

25 Con qué cocinan en este hogar?
(marque solo la principal)

Electricidad	<input checked="" type="checkbox"/>	1
Cocinol	<input type="checkbox"/>	2
Petróleo, gasolina o kerosene	<input type="checkbox"/>	3
Gas propano	<input type="checkbox"/>	4
Carbón	<input type="checkbox"/>	5
Leña	<input type="checkbox"/>	6
Materiales de desecho	<input type="checkbox"/>	7

26 Este hogar:

Es propietario de la vivienda?	<input type="checkbox"/>	2
Tiene esta vivienda en arriendo?	<input checked="" type="checkbox"/>	4
Ocupa esta vivienda de otra forma? <i>(no paga arriendo ni es propietario)</i>	<input type="checkbox"/>	6

27 Con qué clase de servicio sanitario cuenta este hogar?

Inodoro conectado al alcantarillado	<input type="checkbox"/>	1
Inodoro conectado a pozo séptico	<input type="checkbox"/>	3
Letrina	<input checked="" type="checkbox"/>	5
No tiene	<input type="checkbox"/>	7

28 El sanitario lo usan:

Solamente las personas de este hogar?	<input checked="" type="checkbox"/>	2
Las personas de varios hogares?	<input type="checkbox"/>	4

29 De dónde viene el agua que utilizan en este hogar para tomar y cocinar?
(marque solo la principal)

Del acueducto	<input checked="" type="checkbox"/>	1
De pozo, aljibe o barrero	<input type="checkbox"/>	2
De río, manantial, quebrada o acequia	<input type="checkbox"/>	3
De pile pública	<input type="checkbox"/>	4
De carro tanque	<input type="checkbox"/>	5
De agua lluvia	<input type="checkbox"/>	6

INSTRUCCIONES

- *Diligencie un formulario por hogar*
- *Si el hogar tiene más de 14 personas, utilice un formulario adicional; no olvide repetir los datos de:*
 - Ubicación geográfica.
 - Identificación de la vivienda.
 - Identificación del hogar.
- *Cuando en la vivienda haya más de un hogar, registre las personas en la parte de datos de población, dejando en blanco la página de la persona No. 1.*
- *Cuando en la vivienda haya más de un hogar, en el primer hogar diligencie el formulario completo, en cada uno de los otros hogares diligencie el formulario, dejando en blanco el capítulo III Datos de la vivienda.*

TABLA DE CODIGOS

El código del departamento de las preguntas 38 y 44 las debe codificar el empadronador con los siguientes códigos:

Código	Nombre del departamento, intendencia o comisaría
05	Antioquia
08	Atlántico
13	Bolívar
15	Boyacá
17	Caldas
18	Caquetá
19	Cauca
20	Cesar
23	Córdoba
25	Cundinamarca
27	Chocó
41	Huila
44	La Guajira
47	Magdalena
50	Meta
52	Nariño
54	Norte de Santander
63	Quindío
66	Risaralda
68	Santander
70	Sucre
73	Tolima
76	Valle
81	Ayacucho
85	Cashare
86	Putumayo
88	San Andrés
91	Amazonas
94	Guahía
95	Guaviare
97	Vaupés
99	Vichada

Nombre del Empadronador:
 Socorro Archaniano

Nombre del Supervisor:
 Maricela Cortal

VI. DATOS DE POBLACION

PERSONA No. 1

A. PARA TODAS LAS PERSONAS DEL HOGAR

30 Nombre y apellidos:
 Walden Benitez

31 Cuál es el parentesco con el jefe del hogar?
 Jefe 1

32 Es hombre o mujer?
 Hombre 2
 Mujer 4

33 Cuántos años cumplidos tiene?
(Para menores de un año escriba 00 para personas de 99 años y más, escriba 99)
 20

34 Está viva la mamá?
 Vive 1
 Murió 3
 No sabe 5

35 Ya fue censado?
 Sí 2
 No 4

36 Asiste a algún centro de enseñanza pre-escolar, primaria, secundaria o universitaria?
 Sí 1
 No 3

37 Dónde nació?
(Anote el nombre del municipio y del departamento donde nació y coloque el código correspondiente. Si nació en otro país escriba el nombre y marque "X" en la casilla correspondiente.)
 Cali, Valle 1216

Nombre del municipio: _____ Nombre del departamento: _____ Código: _____

Otro país: _____ Nombre del país: _____

B. SOLAMENTE PARA NACIDOS EN OTRO PAIS

38 En qué año llegó a Colombia para radicarse?
 Año de llegada: 19 _____

C. PARA PERSONAS DE CINCO AÑOS Y MAS

39 Sabe leer y escribir? Sí 2 No 4

40 Cuál es el último año de estudios que aprobó?
Si no aprobó ningún año escriba 0
 4

41 A qué nivel educativo corresponde el último año aprobado?
 Ninguno 1
 Primaria 3
 Secundaria o bachillerato 5
 Superior o universitario 7

42 Dónde vivió en octubre de 1980?
 1 En este municipio 1
 2 En otro municipio 2

Cuál? Bucaramanga
 Nombre del municipio: _____
Anote el nombre del departamento, intendencia o comisaría y coloque el código correspondiente
 Valle 76
 Nombre del departamento, intendencia o comisaría: _____

3 En otro país 3
 Venezuela 4
 Ecuador 5
 Estados Unidos 6
 Otro 6

D. PARA PERSONAS DE DIEZ AÑOS Y MAS

43 Actualmente está:
 En unión libre? 1
 Separado(a) o divorciado(a)? 3
 Casado(a)? 5
 Viudo(a)? 7
 Soltero(a)? 9

44 Cuántos meses se ocupó en un trabajo pagado o en un negocio familiar durante este año (1985)?
 No trabajo 0
 Meses trabajados 01

45 La semana pasada:
(Lee en orden las alternativas hasta encontrar una respuesta afirmativa.)

Trabajó? 1
 No trabajó pero tenía trabajo? 2
 Buscó trabajo pero había trabajado antes? 3
 Buscó trabajo por primera vez? 4
 Vivió de la renta y no trabajó? 5
 Vivió de su jubilación o pensión y no trabajó? 6
 Estudio y no trabajó? 7
 Hizo oficios del hogar y no trabajó? 8
 Estuvo sin actividad? 9

46 En ese trabajo es (o era):

Obrero o jornalero	<input type="checkbox"/>	1
Empleado?	<input type="checkbox"/>	2
Patrón o empleador?	<input type="checkbox"/>	3
Trabajador independiente o por cuenta propia?	<input checked="" type="checkbox"/>	4
Trabajador familiar sin remuneración?	<input type="checkbox"/>	5
Empleado doméstico?	<input type="checkbox"/>	6
Trabajador de cooperativa de producción?	<input type="checkbox"/>	7

47 A qué se dedica principalmente el establecimiento, negocio o institución donde trabajó? *(Ej: fábrica de aceite, confección de vestido, etc.)*
 Vendedor de ropa

E. PARA TODAS LAS MUJERES DE QUINCE AÑOS Y MAS

48 Cuántos hijos nacidos vivos ha tenido en toda su vida?
 Ninguno 0
 Número de hijos nacidos vivos 0
 No sabe 9

49 Cuántos hijos están vivos actualmente?
 Ninguno 0
 Número de hijos vivos 0
 No sabe 9

50 De los hijos actualmente vivos, cuántos viven en otro país?
(Si ninguno escriba 0 en ambas casillas)
 Hombres 1
 Mujeres 3

51 El último hijo nacido vivo está:
 Muerto 1
 Vivo 3
 No sabe 9

52 En qué fecha tuvo ese último hijo nacido vivo?
 Mes 1
 Año 19 _____

VI. DATOS DE POBLACION

PERSONA No. 2

A. PARA TODAS LAS PERSONAS DEL HOGAR

30 Nombre y apellidos: Margoth cabozos de Briles

31 ¿Cuál es el parentesco con el jefe del hogar?

Esposa(o) o compañera(o)	<input checked="" type="checkbox"/>	2
Hijo(a) o hijastro(a)	<input type="checkbox"/>	3
Yerno-nuera (esposo(a) de la hija(o))	<input type="checkbox"/>	4
Nieto	<input type="checkbox"/>	5
Padres - suegros	<input type="checkbox"/>	6
Otro pariente	<input type="checkbox"/>	7
Empleado(a)	<input type="checkbox"/>	8
Otro no pariente	<input type="checkbox"/>	9

32 Es hombre o mujer?

Hombre	<input type="checkbox"/>	2
Mujer	<input checked="" type="checkbox"/>	4

33 Cuántos años cumplidos tiene?
(Para menores de un año escriba 00
Para personas de 99 años y más, escriba 99)

26

34 Está viva la mamá?

Vive	<input checked="" type="checkbox"/>	1
Murió	<input type="checkbox"/>	3
No sabe	<input type="checkbox"/>	5

35 Ya fue censado?

Sí	<input checked="" type="checkbox"/>	2
No	<input type="checkbox"/>	4

36 Asiste a algún centro de enseñanza pre-escolar, primaria, secundaria o universitaria?

Sí	<input type="checkbox"/>	1
No	<input checked="" type="checkbox"/>	3

37 ¿Dónde nació?
(Añote el nombre del municipio y del departamento donde nació y coloque el código correspondiente. Si nació en otro país escriba el nombre y marque "X" en la casilla correspondiente)

Turaco Nariño 52

Nombre del municipio _____ Nombre del departamento _____ Código _____

Otro país _____ Nombre del país _____

01

B. SOLAMENTE PARA NACIDOS EN OTRO PAIS

38 En qué año llegó a Colombia para radicarse?

Año de llegada 19 _____

C. PARA PERSONAS DE CINCO AÑOS Y MAS

39 Sabe leer y escribir? Sí 2 No 4

40 ¿Cuál es el último año de estudios que aprobó?
Si no aprobó ningún año escriba 0

5

41 A qué nivel educativo corresponde el último año aprobado?

Ninguno	<input type="checkbox"/>	1
Primaria	<input type="checkbox"/>	3
Secundaria o bachillerato	<input checked="" type="checkbox"/>	5
Superior o universitaria	<input type="checkbox"/>	7

42 ¿Dónde vivió en octubre de 1980?

1. En este municipio	<input checked="" type="checkbox"/>	1
2. En otro municipio	<input type="checkbox"/>	2

Cuál? _____
Añote el nombre del municipio
Nombre del departamento, intendencia o comisaría y coloque el código correspondiente

3. En otro país	<input type="checkbox"/>	3
Venezuela	<input type="checkbox"/>	4
Ecuador	<input type="checkbox"/>	5
Estados Unidos	<input type="checkbox"/>	6
Otro	<input type="checkbox"/>	6

D. PARA PERSONAS DE DIEZ AÑOS Y MAS

43 Actualmente está:

En unión libre?	<input checked="" type="checkbox"/>	1
Separado(a) o divorciado(a)?	<input type="checkbox"/>	3
Casado(a)?	<input type="checkbox"/>	5
Viudo(a)?	<input type="checkbox"/>	7
Soltero(a)?	<input type="checkbox"/>	9

44 Cuántos meses se ocupó en un trabajo pagado o en un negocio familiar durante este año (1985)?

No trabajo 0 0

Meses trabajados 0 3

45 La semana pasada:
(Lea en orden las alternativas hasta encontrar una respuesta afirmativa)

Trabajó? 1

No trabajó pero tenía trabajo? 2

Buscó trabajo pero había trabajado antes? 3

Buscó trabajo por primera vez? 4

Vivió de la renta y no trabajó? 5

Vivió de su jubilación o pensión y no trabajó? 6

Estudió y no trabajó? 7

Hizo oficios del hogar y no trabajó? 8

Estuvo sin actividad? 9

46 En ese trabajo es (o era):

Obrero o jornalero?	<input checked="" type="checkbox"/>	1
Empleado?	<input type="checkbox"/>	2
Patrón o empleador?	<input type="checkbox"/>	3
Trabajador independiente o por cuenta propia?	<input type="checkbox"/>	4
Trabajador familiar sin remuneración?	<input type="checkbox"/>	5
Empleado doméstico?	<input type="checkbox"/>	6
Trabajador de cooperativa de producción?	<input type="checkbox"/>	7

47 A qué se dedica principalmente el establecimiento, negocio o institución donde trabajó? (Ej.: fábrica de aceite, confitería de vestidos, etc.)

Profesora

E. PARA TODAS LAS MUJERES DE QUINCE AÑOS Y MAS

48 Cuántos hijos nacidos vivos ha tenido en toda su vida?

Ninguno 0 0

Número de hijos nacidos vivos 0 2 9 9

No sabe 9 9

49 Cuántos hijos están vivos actualmente?

Ninguno 0 0

Número de hijos vivos 0 2 9 9

No sabe 9 9

50 De los hijos actualmente vivos, cuántos viven en otro país?
(Si ninguno escriba 0 en ambas casillas)

Hombres 0

Mujeres 0

51 El último hijo nacido vivo está:

Muerto	<input type="checkbox"/>	1
Vivo	<input type="checkbox"/>	3
No sabe	<input type="checkbox"/>	9

Mes 8 1

Año 19 8 1

VI. DATOS DE POBLACION

PERSONA No. 3

A. PARA TODAS LAS PERSONAS DEL HOGAR

30 Nombre y apellidos: Ornel Augusto Briles

31 ¿Cuál es el parentesco con el jefe del hogar?

Esposa(o) o compañera(o)	<input type="checkbox"/>	2
Hijo(a) o hijastro(a)	<input checked="" type="checkbox"/>	3
Yerno-nuera (esposo(a) de la hija(o))	<input type="checkbox"/>	4
Nieto	<input type="checkbox"/>	5
Padres - suegros	<input type="checkbox"/>	6
Otro pariente	<input type="checkbox"/>	7
Empleado(a)	<input type="checkbox"/>	8
Otro no pariente	<input type="checkbox"/>	9

32 Es hombre o mujer?

Hombre	<input checked="" type="checkbox"/>	2
Mujer	<input type="checkbox"/>	4

33 Cuántos años cumplidos tiene?
(Para menores de un año escriba 00
Para personas de 99 años y más, escriba 99)

05

34 Está viva la mamá?

Vive	<input checked="" type="checkbox"/>	1
Murió	<input type="checkbox"/>	3
No sabe	<input type="checkbox"/>	5

35 Ya fue censado?

Sí	<input checked="" type="checkbox"/>	2
No	<input type="checkbox"/>	4

36 Asiste a algún centro de enseñanza pre-escolar, primaria, secundaria o universitaria?

Sí	<input type="checkbox"/>	1
No	<input checked="" type="checkbox"/>	3

37 ¿Dónde nació?
(Añote el nombre del municipio y del departamento donde nació y coloque el código correspondiente. Si nació en otro país escriba el nombre y marque "X" en la casilla correspondiente)

Turaco Nariño 52

Nombre del municipio _____ Nombre del departamento _____ Código _____

Otro país _____ Nombre del país _____

01

B. SOLAMENTE PARA NACIDOS EN OTRO PAIS

38 En qué año llegó a Colombia para radicarse?

Año de llegada 19 _____

C. PARA PERSONAS DE CINCO AÑOS Y MAS

39 Sabe leer y escribir? Sí 2 No 4

40 ¿Cuál es el último año de estudios que aprobó?
Si no aprobó ningún año escriba 0

0

41 A qué nivel educativo corresponde el último año aprobado?

Ninguno	<input type="checkbox"/>	1
Primaria	<input checked="" type="checkbox"/>	3
Secundaria o bachillerato	<input type="checkbox"/>	5
Superior o universitaria	<input type="checkbox"/>	7

42 ¿Dónde vivió en octubre de 1980?

1. En este municipio	<input checked="" type="checkbox"/>	1
2. En otro municipio	<input type="checkbox"/>	2

Cuál? _____
Añote el nombre del municipio
Nombre del departamento, intendencia o comisaría y coloque el código correspondiente

3. En otro país	<input type="checkbox"/>	3
Venezuela	<input type="checkbox"/>	4
Ecuador	<input type="checkbox"/>	5
Estados Unidos	<input type="checkbox"/>	6
Otro	<input type="checkbox"/>	6

D. PARA PERSONAS DE DIEZ AÑOS Y MAS

43 Actualmente está:

En unión libre?	<input type="checkbox"/>	1
Separado(a) o divorciado(a)?	<input type="checkbox"/>	3
Casado(a)?	<input type="checkbox"/>	5
Viudo(a)?	<input type="checkbox"/>	7
Soltero(a)?	<input type="checkbox"/>	9

44 Cuántos meses se ocupó en un trabajo pagado o en un negocio familiar durante este año (1985)?

No trabajo 0 0

Meses trabajados 0 0

45 La semana pasada:
(Lea en orden las alternativas hasta encontrar una respuesta afirmativa)

Trabajó? 1

No trabajó pero tenía trabajo? 2

Buscó trabajo pero había trabajado antes? 3

Buscó trabajo por primera vez? 4

Vivió de la renta y no trabajó? 5

Vivió de su jubilación o pensión y no trabajó? 6

Estudió y no trabajó? 7

Hizo oficios del hogar y no trabajó? 8

Estuvo sin actividad? 9

46 En ese trabajo es (o era):

Obrero o jornalero?	<input type="checkbox"/>	1
Empleado?	<input type="checkbox"/>	2
Patrón o empleador?	<input type="checkbox"/>	3
Trabajador independiente o por cuenta propia?	<input type="checkbox"/>	4
Trabajador familiar sin remuneración?	<input type="checkbox"/>	5
Empleado doméstico?	<input type="checkbox"/>	6
Trabajador de cooperativa de producción?	<input type="checkbox"/>	7

47 A qué se dedica principalmente el establecimiento, negocio o institución donde trabajó? (Ej.: fábrica de aceite, confitería de vestidos, etc.)

E. PARA TODAS LAS MUJERES DE QUINCE AÑOS Y MAS

48 Cuántos hijos nacidos vivos ha tenido en toda su vida?

Ninguno 0 0

Número de hijos nacidos vivos 0 0 9 9

No sabe 9 9

49 Cuántos hijos están vivos actualmente?

Ninguno 0 0

Número de hijos vivos 0 0 9 9

No sabe 9 9

50 De los hijos actualmente vivos, cuántos viven en otro país?
(Si ninguno escriba 0 en ambas casillas)

Hombres 1

Mujeres 3

51 El último hijo nacido vivo está:

Muerto	<input type="checkbox"/>	1
Vivo	<input type="checkbox"/>	3
No sabe	<input type="checkbox"/>	9

Mes 9 9

Año 19 9 9

52 En qué fecha tuvo ese último hijo nacido vivo?

VI. DATOS DE POBLACION

PERSONA No. 4

A. PARA TODAS LAS PERSONAS DEL HOGAR

30 Nombre y apellidos: Jaime Alfredo Spias

31 ¿Cuál es el parentesco con el jefe del hogar?

Esposa(o) o compañera(o)	2
Hijo(a) o hijastro(a)	<input checked="" type="checkbox"/> 3
Yerno-nuera (espos(o)a de la hija(o))	4
Nieto	5
Padres - suegros	6
Otro pariente	7
Empleado(a)	8
Otro no pariente	9

32 Es hombre o mujer? Hombre 2 Mujer 4

33 Cuántos años cumplidos tiene? 03
(Para menores de un año escriba 00 para personas de 99 años y más, escriba 99)

34 Está viva la mamá? Vive 1 Muerto No sabe 3 5

35 Ya fue censado? Sí 2 No 4

36 Asiste a algún centro de enseñanza pre-escolar, primaria, secundaria o universitaria? Sí No

37 ¿Dónde nació?
(A note el nombre del municipio y del departamento donde nació y colóque el código correspondiente. Si nació en otro país escriba el nombre y marque "X" en la casilla correspondiente)
TURISCO Municipio VALENCIA Departamento 52

38 En qué año llegó a Colombia para radicarse? Año de llegada 19 01

B. SOLAMENTE PARA NACIDOS EN OTRO PAIS

C. PARA PERSONAS DE CINCO AÑOS Y MAS

39 Sabe leer y escribir? Sí No

40 ¿Cuál es el último año de estudios que aprobó?
Si no aprobó ningún año escriba 0

41 A qué nivel educativo corresponde el último año aprobado?

Ninguno	1
Primaria	3
Secundaria o bachillerato	5
Superior o universitaria	7

42 ¿Dónde vivió en octubre de 1980?

1. En este municipio	1
2. En otro municipio	2

Cual? Nombre del municipio
(A note el nombre del departamento, intendencia o comisaría y colóque el código correspondiente)

3. Nombre del departamento, intendencia o comisaría

En otro país	3
Venezuela	4
Ecuador	5
Estados Unidos	6
Otro	7

43 Actualmente está:

En unión libre?	1
Separado(a) o divorciado(a)?	3
Casado(a)?	5
Viudo(a)?	7
Soltero(a)?	9

44 Cuántos meses se ocupó en un trabajo pagado o en un negocio familiar durante este año (1985)?
No trabajó 0 0 Meses trabajados

45 La semana pasada:
(Lea en orden las alternativas hasta encontrar una respuesta afirmativa)

Trabajó? 1

Buscó trabajo pero tenía trabajo? 2

Buscó trabajo pero había trabajado antes? 3

Buscó trabajo por primera vez? 4

Vivió de la renta y no trabajó? 5

Vivió de su jubilación o pensión y no trabajó? 6

Estudió y no trabajó? 7

Hizo oficios del hogar y no trabajó? 8

Estuvo sin actividad? 9

46 En ese trabajo es (o era):

Obrero o jornalero?	1
Empleado?	2
Patrón o empleador?	3
Trabajador independiente o por cuenta propia?	4
Trabajador familiar sin remuneración?	5
Empleado doméstico?	6
Trabajador de cooperativa de producción?	7

47 A qué se dedica principalmente el establecimiento, negocio o institución donde trabajó? *(Ej.: fábrica de aceite, confección de vestido, etc.)*

E. PARA TODAS LAS MUJERES DE QUINCE AÑOS Y MAS

48 Cuántos hijos nacidos vivos ha tenido en toda su vida?

Ninguno	0
Numero de hijos nacidos vivos	0 0
No sabe	9 9

49 Cuántos hijos están vivos actualmente?

Ninguno	0
Numero de hijos vivos	0 0
No sabe	9 9

50 De los hijos actualmente vivos, cuántos viven en otro país?
(Si ninguno escriba 0 en ambas casillas)

Hombres	1
Mujeres	3
Muerto	1
Vivo	3
No sabe	9 9

51 El último hijo nacido vivo está:

Mes	1
Año	19

52 En qué fecha tuvo ese último hijo nacido vivo?

VI. DATOS DE POBLACION

PERSONA No. 5

A. PARA TODAS LAS PERSONAS DEL HOGAR

30 Nombre y apellidos:

31 ¿Cuál es el parentesco con el jefe del hogar?

Esposa(o) o compañera(o)	2
Hijo(a) o hijastro(a)	3
Yerno-nuera (espos(o)a de la hija(o))	4
Nieto	5
Padres - suegros	6
Otro pariente	7
Empleado(a)	8
Otro no pariente	9

32 Es hombre o mujer? Hombre 2 Mujer 4

33 Cuántos años cumplidos tiene?
(Para menores de un año escriba 00 para personas de 99 años y más, escriba 99)

34 Está viva la mamá? Vive 1 Muerto No sabe 3 5

35 Ya fue censado? Sí 2 No 4

36 Asiste a algún centro de enseñanza pre-escolar, primaria, secundaria o universitaria? Sí No

37 ¿Dónde nació?
(A note el nombre del municipio y del departamento donde nació y colóque el código correspondiente. Si nació en otro país escriba el nombre y marque "X" en la casilla correspondiente)

Nombre del municipio	Nombre del departamento	Código
Otro país	Nombre del país	0 1

38 En qué año llegó a Colombia para radicarse? Año de llegada 19 01

B. SOLAMENTE PARA NACIDOS EN OTRO PAIS

C. PARA PERSONAS DE CINCO AÑOS Y MAS

39 Sabe leer y escribir? Sí No

40 ¿Cuál es el último año de estudios que aprobó?
Si no aprobó ningún año escriba 0

41 A qué nivel educativo corresponde el último año aprobado?

Ninguno	1
Primaria	3
Secundaria o bachillerato	5
Superior o universitaria	7

42 ¿Dónde vivió en octubre de 1980?

1. En este municipio	1
2. En otro municipio	2

Cual? Nombre del municipio
(A note el nombre del departamento, intendencia o comisaría y colóque el código correspondiente)

3. Nombre del departamento, intendencia o comisaría

En otro país	3
Venezuela	4
Ecuador	5
Estados Unidos	6
Otro	7

43 Actualmente está:

En unión libre?	1
Separado(a) o divorciado(a)?	3
Casado(a)?	5
Viudo(a)?	7
Soltero(a)?	9

44 Cuántos meses se ocupó en un trabajo pagado o en un negocio familiar durante este año (1985)?
No trabajó 0 0 Meses trabajados

45 La semana pasada:
(Lea en orden las alternativas hasta encontrar una respuesta afirmativa)

Trabajó? 1

Buscó trabajo pero tenía trabajo? 2

Buscó trabajo pero había trabajado antes? 3

Buscó trabajo por primera vez? 4

Vivió de la renta y no trabajó? 5

Vivió de su jubilación o pensión y no trabajó? 6

Estudió y no trabajó? 7

Hizo oficios del hogar y no trabajó? 8

Estuvo sin actividad? 9

46 En ese trabajo es (o era):

Obrero o jornalero?	1
Empleado?	2
Patrón o empleador?	3
Trabajador independiente o por cuenta propia?	4
Trabajador familiar sin remuneración?	5
Empleado doméstico?	6
Trabajador de cooperativa de producción?	7

47 A qué se dedica principalmente el establecimiento, negocio o institución donde trabajó? *(Ej.: fábrica de aceite, confección de vestido, etc.)*

E. PARA TODAS LAS MUJERES DE QUINCE AÑOS Y MAS

48 Cuántos hijos nacidos vivos ha tenido en toda su vida?

Ninguno	0
Numero de hijos nacidos vivos	0 0
No sabe	9 9

49 Cuántos hijos están vivos actualmente?

Ninguno	0
Numero de hijos vivos	0 0
No sabe	9 9

50 De los hijos actualmente vivos, cuántos viven en otro país?
(Si ninguno escriba 0 en ambas casillas)

Hombres	1
Mujeres	3
Muerto	1
Vivo	3
No sabe	9 9

51 El último hijo nacido vivo está:

Mes	1
Año	19

52 En qué fecha tuvo ese último hijo nacido vivo?

VI. DATOS DE POBLACION

PERSONA No. 6

A. PARA TODAS LAS PERSONAS DEL HOGAR

30 Nombre y apellidos: _____

31 ¿Cuál es el parentesco con el jefe del hogar?

Esposa(o) o compañera(o) 2

Hijo(a) o hijastro(a) 3

Yerno-nuera (esposa(a) de la hija(o)) 4

Nieto 5

Padres - suegros 6

Otro pariente 7

Empleado(a) 8

Otro no pariente 9

32 Es hombre o mujer?

Hombre 2

Mujer 4

33 ¿Cuántos años cumplidos tiene?

(Para menores de un año escriba 00 para personas de 99 años y más, escriba 99)

Vive 1

Murió 3

No sabe 5

35 Ya fue censado?

Sí 2

No 4

36 Asiste a algún centro de enseñanza pre-escolar, primaria, secundaria o universitaria?

Sí 1

No 3

Nombre del municipio _____ Nombre del departamento _____ Código _____

Otro país _____ Nombre del país _____

37 ¿Dónde nació?

(A note el nombre del municipio y del departamento donde nació y colóque el código correspondiente. Si nació en otro país escriba el nombre y marque "X" en la casilla correspondiente)

Nombre del municipio _____ Nombre del departamento _____ Código _____

Otro país _____ Nombre del país _____

38 En qué año llegó a Colombia para radicarse?

Año de llegada 19 | _____

C. PARA PERSONAS DE CINCO AÑOS Y MAS

39 Sabe leer y escribir? Sí 2 No 4

40 ¿Cuál es el último año de estudios que aprobó?

Si no aprobó ningún año escriba 0

Ninguno 1

Primaria 3

Secundaria o bachillerato 5

Superior o universitaria 7

42 ¿Dónde vivió en octubre de 1980?

1. En este municipio 1

2. En otro municipio 2

Cuál? _____

Nombre del municipio _____

A note el nombre del departamento, intendencia o comisaría y colóque el código correspondiente

Nombre del departamento, intendencia o comisaría _____

3. En otro país

Venezuela 3

Ecuador 4

Estados Unidos 5

Otro 6

D. PARA PERSONAS DE DIEZ AÑOS Y MAS

43 Actualmente está:

En unión libre? 1

Separado(a) o divorciado(a)? 3

Casado(a)? 5

Viudo(a)? 7

Soltero(a)? 9

44 ¿Cuántos meses se ocupó en un trabajo pagado o en un negocio familiar durante este año (1985)?

No trabajo 0

Meses trabajados 0

E. PARA TODAS LAS MUJERES DE QUINCE AÑOS Y MAS

45 La semana pasada: (Lea en orden las alternativas hasta encontrar una respuesta afirmativa)

Trabajó? 1

No trabajó pero tenía trabajo? 2

Buscó trabajo pero había trabajado antes? 3

Buscó trabajo por primera vez? 4

Vivió de la renta y no trabajó? 5

Vivió de su jubilación o pensión y no trabajó? 6

Estudió y no trabajó? 7

Hizo oficios del hogar y no trabajó? 8

Estuvo sin actividad? 9

46 En ese trabajo es (o era):

Obrero o jornalero? 1

Empleado? 2

Patrón o empleador? 3

Trabajador independiente o por cuenta propia? 4

Trabajador familiar sin remuneración? 5

Empleado doméstico? 6

Trabajador de cooperativa de producción? 7

47 A qué se dedica principalmente el establecimiento, negocio o institución donde trabajó? (Ej.: fábrica de aceite, confección de vestidos, etc.)

0 0

9 9

48 Cuántos hijos nacidos vivos ha tenido en toda su vida?

Ninguno 0

Número de hijos nacidos vivos 9

No sabe 9

49 Cuántos hijos están vivos actualmente?

Ninguno 0

Número de hijos vivos 9

No sabe 9

50 De los hijos actualmente vivos, cuántos viven en otro país? (Si ninguno escriba 0 en ambas casillas)

Hombres 1

Mujeres 3

Muerto 1

Vivo 3

No sabe 9

Mes 1

Año 19

52 En qué fecha tuvo ese último hijo nacido vivo?

Mes 1

Año 19

VI. DATOS DE POBLACION

PERSONA No. 7

A. PARA TODAS LAS PERSONAS DEL HOGAR

30 Nombre y apellidos: _____

31 ¿Cuál es el parentesco con el jefe del hogar?

Esposa(o) o compañera(o) 2

Hijo(a) o hijastro(a) 3

Yerno-nuera (esposa(a) de la hija(o)) 4

Nieto 5

Padres - suegros 6

Otro pariente 7

Empleado(a) 8

Otro no pariente 9

32 Es hombre o mujer?

Hombre 2

Mujer 4

33 ¿Cuántos años cumplidos tiene?

(Para menores de un año escriba 00 para personas de 99 años y más, escriba 99)

Vive 1

Murió 3

No sabe 5

35 Ya fue censado?

Sí 2

No 4

36 Asiste a algún centro de enseñanza pre-escolar, primaria, secundaria o universitaria?

Sí 1

No 3

Nombre del municipio _____ Nombre del departamento _____ Código _____

Otro país _____ Nombre del país _____

37 ¿Dónde nació?

(A note el nombre del municipio y del departamento donde nació y colóque el código correspondiente. Si nació en otro país escriba el nombre y marque "X" en la casilla correspondiente)

Nombre del municipio _____ Nombre del departamento _____ Código _____

Otro país _____ Nombre del país _____

38 En qué año llegó a Colombia para radicarse?

Año de llegada 19 | _____

C. PARA PERSONAS DE CINCO AÑOS Y MAS

39 Sabe leer y escribir? Sí 2 No 4

40 ¿Cuál es el último año de estudios que aprobó?

Si no aprobó ningún año escriba 0

Ninguno 1

Primaria 3

Secundaria o bachillerato 5

Superior o universitaria 7

42 ¿Dónde vivió en octubre de 1980?

1. En este municipio 1

2. En otro municipio 2

Cuál? _____

Nombre del municipio _____

A note el nombre del departamento, intendencia o comisaría y colóque el código correspondiente

Nombre del departamento, intendencia o comisaría _____

3. En otro país

Venezuela 3

Ecuador 4

Estados Unidos 5

Otro 6

D. PARA PERSONAS DE DIEZ AÑOS Y MAS

43 Actualmente está:

En unión libre? 1

Separado(a) o divorciado(a)? 3

Casado(a)? 5

Viudo(a)? 7

Soltero(a)? 9

44 ¿Cuántos meses se ocupó en un trabajo pagado o en un negocio familiar durante este año (1985)?

No trabajo 0

Meses trabajados 0

E. PARA TODAS LAS MUJERES DE QUINCE AÑOS Y MAS

45 La semana pasada: (Lea en orden las alternativas hasta encontrar una respuesta afirmativa)

Trabajó? 1

No trabajó pero tenía trabajo? 2

Buscó trabajo pero había trabajado antes? 3

Buscó trabajo por primera vez? 4

Vivió de la renta y no trabajó? 5

Vivió de su jubilación o pensión y no trabajó? 6

Estudió y no trabajó? 7

Hizo oficios del hogar y no trabajó? 8

Estuvo sin actividad? 9

46 En ese trabajo es (o era):

Obrero o jornalero? 1

Empleado? 2

Patrón o empleador? 3

Trabajador independiente o por cuenta propia? 4

Trabajador familiar sin remuneración? 5

Empleado doméstico? 6

Trabajador de cooperativa de producción? 7

47 A qué se dedica principalmente el establecimiento, negocio o institución donde trabajó? (Ej.: fábrica de aceite, confección de vestidos, etc.)

0 0

9 9

48 Cuántos hijos nacidos vivos ha tenido en toda su vida?

Ninguno 0

Número de hijos nacidos vivos 9

No sabe 9

49 Cuántos hijos están vivos actualmente?

Ninguno 0

Número de hijos vivos 9

No sabe 9

50 De los hijos actualmente vivos, cuántos viven en otro país? (Si ninguno escriba 0 en ambas casillas)

Hombres 1

Mujeres 3

Muerto 1

Vivo 3

No sabe 9

Mes 1

Año 19

52 En qué fecha tuvo ese último hijo nacido vivo?

Mes 1

Año 19

CONFORMACION ROTUNDA REGIONAL DEL CAUCA
DOCUMENTACION Y BIBLIOTECA



VI. DATOS DE POBLACION

PERSONA No. 8

A. PARA TODAS LAS PERSONAS DEL HOGAR

30 Nombre y apellidos: _____

31 Cuál es el parentesco con el jefe del hogar?
 Esposa(o) o compañera(o) 2
 Hijo(a) o hijastro(a) 3
 Yerno-nuera (espos(a) de la hija(o)) 4
 Nieto 5
 Padres - suegros 6
 Otro pariente 7
 Empleado(a) 8
 Otro no pariente 9

32 Es hombre o mujer?
 Hombre 2
 Mujer 4

33 Cuántos años cumplidos tiene?
 (Para menores de un año escriba 00
 Para personas de 99 años y más, escriba 99)

34 Está viva la mamá?
 Vive 1
 Murió 3
 No sabe 5

35 Ya fue censado?
 Sí 2
 No 4

36 Asiste a algún centro de enseñanza pre-escolar, primaria, secundaria o universitaria?
 Sí 1
 No 3

37 Dónde nació?
 (A note el nombre del municipio y del departamento donde nació y colóque el código correspondiente. Si nació en otro país escriba el nombre y marque "X" en la casilla correspondiente)

Nombre del municipio _____ Nombre del departamento _____ Código _____
 Otro país _____ Nombre del país _____ Año de llegada 19__

38 En qué año llegó a Colombia para radicarse?
 Año de llegada 19__

C. PARA PERSONAS DE CINCO AÑOS Y MAS

39 Sabe leer y escribir? Sí 2 No 4

40 Cuál es el último año de estudios que aprobó?
 Si no aprobó ningún año escriba 0

41 A qué nivel educativo corresponde el último año aprobado?
 Ninguno 1
 Primaria 3
 Secundaria o bachillerato 5
 Superior o universitaria 7

42 Dónde vivía en octubre de 1980?
 1. En este municipio 1
 2. En otro municipio 2

Cuál? _____
 Nombre del municipio _____
 Anote el nombre del departamento, intendencia o comisaría y colóque el código correspondiente

3. En otro país _____
 Venezuela 3
 Ecuador 4
 Estados Unidos 5
 Otro 6

43 Actualmente está:
 En unión libre? 1
 Separado(a) o divorciado(a)? 3
 Casado(a)? 5
 Viudo(a)? 7
 Soltero(a)? 9

44 Cuántos meses se ocupó en un trabajo pagado o en un negocio familiar durante este año (1985)?
 No trabajó 0 0
 Meses trabajados 0 0

D. PARA PERSONAS DE DIEZ AÑOS Y MAS

E. PARA TODAS LAS MUJERES DE QUINCE AÑOS Y MAS

48 Cuántos hijos nacidos vivos ha tenido en toda su vida?
 Ninguno 0 0
 Número de hijos nacidos vivos 9 9
 No sabe 9 9

49 Cuántos hijos están vivos actualmente?
 Ninguno 0 0
 Número de hijos vivos 9 9
 No sabe 9 9

50 De los hijos actualmente vivos, cuántos viven en otro país?
 (Si ninguno escriba 0 en ambas casillas)
 Hombres
 Mujeres
 Muerto 1
 Vivo 3
 No sabe 9 9

51 El último hijo nacido vivo está:
 Meses
 Año 19__

45 La semana pasada:
 (Lea en orden las alternativas hasta encontrar una respuesta afirmativa).
 Trabajó? 1
 No trabajó pero tenía trabajo? 2
 Buscó trabajo pero había trabajado antes? 3
 Buscó trabajo por primera vez? 4
 Vivió de la renta y no trabajó? 5
 Vivió de su jubilación o pensión y no trabajó? 6
 Estudio y no trabajó? 7
 Hizo oficios del hogar y no trabajó? 8
 Estuvo sin actividad? 9

46 En ese trabajo es (o era):
 Obrero o jornalero? 1
 Empleado? 2
 Patrón o empleador? 3
 Trabajador independiente o por cuenta propia? 4
 Trabajador familiar sin remuneración? 5
 Empleado doméstico? 6
 Trabajador de cooperativa de producción? 7

47 A qué se dedica principalmente el establecimiento, negocio o institución donde trabajó? (Ej.: fábrica de aceite, confección de vestido, etc.)

VI. DATOS DE POBLACION

PERSONA No. 9

A. PARA TODAS LAS PERSONAS DEL HOGAR

30 Nombre y apellidos: _____

31 Cuál es el parentesco con el jefe del hogar?
 Esposa(o) o compañera(o) 2
 Hijo(a) o hijastro(a) 3
 Yerno-nuera (espos(a) de la hija(o)) 4
 Nieto 5
 Padres - suegros 6
 Otro pariente 7
 Empleado(a) 8
 Otro no pariente 9

32 Es hombre o mujer?
 Hombre 2
 Mujer 4

33 Cuántos años cumplidos tiene?
 (Para menores de un año escriba 00
 Para personas de 99 años y más, escriba 99)

34 Está viva la mamá?
 Vive 1
 Murió 3
 No sabe 5

35 Ya fue censado?
 Sí 2
 No 4

36 Asiste a algún centro de enseñanza pre-escolar, primaria, secundaria o universitaria?
 Sí 1
 No 3

37 Dónde nació?
 (A note el nombre del municipio y del departamento donde nació y colóque el código correspondiente. Si nació en otro país escriba el nombre y marque "X" en la casilla correspondiente)

Nombre del municipio _____ Nombre del departamento _____ Código _____
 Otro país _____ Nombre del país _____ Año de llegada 19__

38 En qué año llegó a Colombia para radicarse?
 Año de llegada 19__

C. PARA PERSONAS DE CINCO AÑOS Y MAS

39 Sabe leer y escribir? Sí 2 No 4

40 Cuál es el último año de estudios que aprobó?
 Si no aprobó ningún año escriba 0

41 A qué nivel educativo corresponde el último año aprobado?
 Ninguno 1
 Primaria 3
 Secundaria o bachillerato 5
 Superior o universitaria 7

42 Dónde vivía en octubre de 1980?
 1. En este municipio 1
 2. En otro municipio 2

Cuál? _____
 Nombre del municipio _____
 Anote el nombre del departamento, intendencia o comisaría y colóque el código correspondiente

3. En otro país _____
 Venezuela 3
 Ecuador 4
 Estados Unidos 5
 Otro 6

43 Actualmente está:
 En unión libre? 1
 Separado(a) o divorciado(a)? 3
 Casado(a)? 5
 Viudo(a)? 7
 Soltero(a)? 9

44 Cuántos meses se ocupó en un trabajo pagado o en un negocio familiar durante este año (1985)?
 No trabajó 0 0
 Meses trabajados 0 0

E. PARA TODAS LAS MUJERES DE QUINCE AÑOS Y MAS

48 Cuántos hijos nacidos vivos ha tenido en toda su vida?
 Ninguno 0 0
 Número de hijos nacidos vivos 9 9
 No sabe 9 9

49 Cuántos hijos están vivos actualmente?
 Ninguno 0 0
 Número de hijos vivos 9 9
 No sabe 9 9

50 De los hijos actualmente vivos, cuántos viven en otro país?
 (Si ninguno escriba 0 en ambas casillas)
 Hombres
 Mujeres
 Muerto 1
 Vivo 3
 No sabe 9 9

51 El último hijo nacido vivo está:
 Meses
 Año 19__

45 La semana pasada:
 (Lea en orden las alternativas hasta encontrar una respuesta afirmativa).
 Trabajó? 1
 No trabajó pero tenía trabajo? 2
 Buscó trabajo pero había trabajado antes? 3
 Buscó trabajo por primera vez? 4
 Vivió de la renta y no trabajó? 5
 Vivió de su jubilación o pensión y no trabajó? 6
 Estudio y no trabajó? 7
 Hizo oficios del hogar y no trabajó? 8
 Estuvo sin actividad? 9

46 En ese trabajo es (o era):
 Obrero o jornalero? 1
 Empleado? 2
 Patrón o empleador? 3
 Trabajador independiente o por cuenta propia? 4
 Trabajador familiar sin remuneración? 5
 Empleado doméstico? 6
 Trabajador de cooperativa de producción? 7

47 A qué se dedica principalmente el establecimiento, negocio o institución donde trabajó? (Ej.: fábrica de aceite, confección de vestido, etc.)

VI. DATOS DE POBLACION

PERSONA No. 0

A. PARA TODAS LAS PERSONAS DEL HOGAR

30 Nombre y apellidos: _____

31 Cuál es el parentesco con el jefe del hogar?
 Esposa(o) o compañera(o) 2
 Hijo(a) o hijastro(a) 3
 Yerno-nuera (esposo(a) de la hija(o)) 4
 Nieto 5
 Padres — suegros 6
 Otro pariente 7
 Empleado(a) 8
 Otro no pariente 9

32 Es hombre o mujer?
 Hombre 2
 Mujer 4

33 Cuántos años cumplidos tiene?
 (Para menores de un año escriba 00
 para personas de 99 años y más, escriba 99)

34 Está viva la mamá?
 Vive 1
 Murió 3
 No sabe 5

35 Ya fue censado?
 Sí 2
 No 4

36 Asiste a algún centro de enseñanza pre-escolar, primaria, secundaria o universitaria?
 Sí 1
 No 3

37 Dónde nació?
 (A note el nombre del municipio y del departamento donde nació y colóque el código correspondiente. Si nació en otro país escriba el nombre y marque "X" en la casilla correspondiente)

Nombre del municipio _____ Nombre del departamento _____ Código _____
 Otro país _____ 0 1

38 En qué año llegó a Colombia para radicarse?
 Año de llegada 19 | _____

C. PARA PERSONAS DE CINCO AÑOS Y MAS

39 Sabe leer y escribir? Sí 2 No 4

40 Cuál es el último año de estudios que aprobó?
 Si no aprobó ningún año escriba 0

41 A qué nivel educativo corresponde el último año aprobado?
 Ninguno 1
 Primaria 3
 Secundaria o bachillerato 5
 Superior o universitaria 7

42 Dónde vivió en octubre de 1980?
 1. En este municipio 1
 2. En otro municipio 2

Cuál? _____
 Nombre del municipio _____
 A note el nombre del departamento, intendencia o comisaría y colóque el código correspondiente

3. Nombre del departamento, intendencia o comisaría _____
 En otro país _____
 Venezuela 3
 Ecuador 4
 Estados Unidos 5
 Otro 6

43 Actualmente está:
 En unión libre? 1
 Separado(a) o divorciado(a)? 3
 Casado(a)? 5
 Viudo(a)? 7
 Soltero(a)? 9

44 Cuántos meses se ocupó en un trabajo pagado o en un negocio familiar durante este año (1985)?
 No trabajó 0 0
 Meses trabajados | _____

D. PARA PERSONAS DE DIEZ AÑOS Y MAS

43 Actualmente está:
 En unión libre? 1
 Separado(a) o divorciado(a)? 3
 Casado(a)? 5
 Viudo(a)? 7
 Soltero(a)? 9

44 Cuántos meses se ocupó en un trabajo pagado o en un negocio familiar durante este año (1985)?
 No trabajó 0 0
 Meses trabajados | _____

E. PARA TODAS LAS MUJERES DE QUINCE AÑOS Y MAS

48 Cuántos hijos nacidos vivos ha tenido en toda su vida?
 Ninguno 0 0
 Número de hijos nacidos vivos | 9 9

49 Cuántos hijos están vivos actualmente?
 Ninguno 0 0
 Número de hijos vivos | 9 9

50 De los hijos actualmente vivos, cuántos viven en otro país?
 (Si ninguno escriba 0 en ambas casillas)

51 El último hijo nacido vivo está:
 Muerto 1
 Vivo 3
 No sabe 9 3
 Meses | _____
 Año 19 | _____

45 La semana pasada:
 (Lea en orden las alternativas hasta encontrar una respuesta afirmativa)

Trabajó? 1
 No trabajó pero tenía trabajo? 2
 Buscó trabajo pero había trabajado antes? 3

Buscó trabajo por primera vez? 4
 Vivió de la renta y no trabajó? 5
 Vivió de su jubilación o pensión y no trabajó? 6
 Estudió y no trabajó? 7
 Hizo oficios del hogar y no trabajó? 8
 Estuvo sin actividad? 9

46 En ese trabajo es (o era):
 Obrero o jornalero? 1
 Empleado? 2
 Patrón o empleador? 3
 Trabajador independiente o por cuenta propia? 4
 Trabajador familiar sin remuneración? 5
 Empleado doméstico? 6
 Trabajador de cooperativa de producción? 7

47 A qué se dedica principalmente el establecimiento, negocio o institución donde trabajó? (Ej.: fábrica de aceite, confitería de repido, etc.)

VI. DATOS DE POBLACION

PERSONA No. 0

A. PARA TODAS LAS PERSONAS DEL HOGAR

30 Nombre y apellidos: _____

31 Cuál es el parentesco con el jefe del hogar?
 Esposa(o) o compañera(o) 2
 Hijo(a) o hijastro(a) 3
 Yerno-nuera (esposo(a) de la hija(o)) 4
 Nieto 5
 Padres — suegros 6
 Otro pariente 7
 Empleado(a) 8
 Otro no pariente 9

32 Es hombre o mujer?
 Hombre 2
 Mujer 4

33 Cuántos años cumplidos tiene?
 (Para menores de un año escriba 00
 para personas de 99 años y más, escriba 99)

34 Está viva la mamá?
 Vive 1
 Murió 3
 No sabe 5

35 Ya fue censado?
 Sí 2
 No 4

36 Asiste a algún centro de enseñanza pre-escolar, primaria, secundaria o universitaria?
 Sí 1
 No 3

37 Dónde nació?
 (A note el nombre del municipio y del departamento donde nació y colóque el código correspondiente. Si nació en otro país escriba el nombre y marque "X" en la casilla correspondiente)

Nombre del municipio _____ Nombre del departamento _____ Código _____
 Otro país _____ 0 1

38 En qué año llegó a Colombia para radicarse?
 Año de llegada 19 | _____

C. PARA PERSONAS DE CINCO AÑOS Y MAS

39 Sabe leer y escribir? Sí 2 No 4

40 Cuál es el último año de estudios que aprobó?
 Si no aprobó ningún año escriba 0

41 A qué nivel educativo corresponde el último año aprobado?
 Ninguno 1
 Primaria 3
 Secundaria o bachillerato 5
 Superior o universitaria 7

42 Dónde vivió en octubre de 1980?
 1. En este municipio 1
 2. En otro municipio 2

Cuál? _____
 Nombre del municipio _____
 A note el nombre del departamento, intendencia o comisaría y colóque el código correspondiente

3. Nombre del departamento, intendencia o comisaría _____
 En otro país _____
 Venezuela 3
 Ecuador 4
 Estados Unidos 5
 Otro 6

43 Actualmente está:
 En unión libre? 1
 Separado(a) o divorciado(a)? 3
 Casado(a)? 5
 Viudo(a)? 7
 Soltero(a)? 9

44 Cuántos meses se ocupó en un trabajo pagado o en un negocio familiar durante este año (1985)?
 No trabajó 0 0
 Meses trabajados | _____

45 La semana pasada:
 (Lea en orden las alternativas hasta encontrar una respuesta afirmativa)

Trabajó? 1
 No trabajó pero tenía trabajo? 2
 Buscó trabajo pero había trabajado antes? 3

Buscó trabajo por primera vez? 4
 Vivió de la renta y no trabajó? 5
 Vivió de su jubilación o pensión y no trabajó? 6
 Estudio y no trabajó? 7
 Hizo oficios del hogar y no trabajó? 8
 Estuvo sin actividad? 9

46 En ese trabajo es (o era):
 Obrero o jornalero? 1
 Empleado? 2
 Patrón o empleador? 3
 Trabajador independiente o por cuenta propia? 4
 Trabajador familiar sin remuneración? 5
 Empleado doméstico? 6
 Trabajador de cooperativa de producción? 7

47 A qué se dedica principalmente el establecimiento, negocio o institución donde trabajó? (Ej.: fábrica de aceite, confitería de repido, etc.)

E. PARA TODAS LAS MUJERES DE QUINCE AÑOS Y MAS

48 Cuántos hijos nacidos vivos ha tenido en toda su vida?
 Ninguno 0 0
 Número de hijos nacidos vivos | 9 9

49 Cuántos hijos están vivos actualmente?
 Ninguno 0 0
 Número de hijos vivos | 9 9

50 De los hijos actualmente vivos, cuántos viven en otro país?
 (Si ninguno escriba 0 en ambas casillas)

51 El último hijo nacido vivo está:
 Muerto 1
 Vivo 3
 No sabe 9 3
 Meses | _____
 Año 19 | _____

VI. DATOS DE POBLACION

PERSONA No. 12

A. PARA TODAS LAS PERSONAS DEL HOGAR

30 Nombre y apellidos: _____

31 Cuál es el parentesco con el jefe del hogar?
 Esposa(o) o compañera(o) 2
 Hijo(a) o hijastro(a) 3
 Yerno-nuera (esposo(a) de la hija(o)) 4
 Nieto 5
 Padres - suegros 6
 Otro pariente 7
 Empleado(a) 8
 Otro no pariente 9

32 Es hombre o mujer? Hombre 2
 Mujer 4

33 Cuántos años cumplidos tiene?
 (Para menores de un año escriba 00
 Para personas de 99 años y más, escriba 99)

34 Está viva la mamá? Vive 1
 Murió 3
 No sabe 5

35 Ya fue censado? Sí 2
 No 4

36 Asiste a algún centro de enseñanza pre-escolar, primaria, secundaria o universitaria?
 Sí 1
 No 3

37 Dónde nació?
 (A note el nombre del municipio y del departamento donde nació y colóque el código correspondiente. Si nació en otro país escriba el nombre y marque "X" en la casilla correspondiente.)
 Nombre del municipio _____ Nombre del departamento _____ Código _____
 Otro país _____ Nombre del país _____ 0 1

B. SOLAMENTE PARA NACIDOS EN OTRO PAIS

38 En qué año llegó a Colombia para radicarse?
 Año de llegada 19 _____

C. PARA PERSONAS DE CINCO AÑOS Y MAS

39 Sabe leer y escribir? Sí 2
 No 4

40 Cuál es el último año de estudios que aprobó?
 Si no aprobó ningún año escriba 0

41 A qué nivel educativo corresponde el último año aprobado?
 Ninguno 1
 Primaria 3
 Secundaria o bachillerato 5
 Superior o universitaria 7

42 Dónde vivía en octubre de 1980?
 1. En este municipio 1
 2. En otro municipio 2
 Cuál? _____
 Nombre del municipio _____
 A note el nombre del departamento, intendencia o comisaría y colóque el código correspondiente.
 Nombre del departamento, intendencia o comisaría _____
 3. En otro país 3
 Venezuela 4
 Ecuador 5
 Estados Unidos 6
 Otro 6

43 Actualmente está:
 En unión libre? 1
 Separado(a) o divorciado(a)? 3
 Casado(a)? 5
 Viudo(a)? 7
 Soltero(a)? 9

44 Cuántos meses se ocupó en un trabajo pagado o en un negocio familiar durante este año (1985)?
 No trabajo 0 0
 Meses trabajados 1

45 La semana pasada:
 (Lea en orden las alternativas hasta encontrar una respuesta afirmativa.)
 Trabajó? 1
 No trabajó pero tenía trabajo? 2
 Buscó trabajo pero había trabajado antes? 3
 Buscó trabajo por primera vez? 4
 Vivió de la renta y no trabajó? 5
 Vivió de su jubilación o pensión y no trabajó? 6
 Estudio y no trabajó? 7
 Hizo oficios del hogar y no trabajó? 8
 Estuvo sin actividad? 9

46 En ese trabajo es (o era):
 Obrero o jornalero? 1
 Empleado? 2
 Patrón o empleador? 3
 Trabajador independiente o por cuenta propia? 4
 Trabajador familiar sin remuneración? 5
 Empleado doméstico? 6
 Trabajador de cooperativa de producción? 7

47 A qué se dedica principalmente el establecimiento, negocio o institución donde trabajó? (Ej.: fábrica de aceite, confección de vestido, etc.)

E. PARA TODAS LAS MUJERES DE QUINCE AÑOS Y MAS

48 Cuántos hijos nacidos vivos ha tenido en toda su vida?
 Ninguno 0 0
 Número de hijos nacidos vivos 9 9

49 Cuántos hijos están vivos actualmente?
 Ninguno 0 0
 Número de hijos vivos 9 9
 No sabe 9 9

50 De los hijos actualmente vivos, cuántos viven en otro país?
 (Si ninguno escriba 0 en ambas casillas)
 Hombres
 Mujeres
 Muerto 1
 Vivo 3
 No sabe 9 3

51 El último hijo nacido vivo está:
 Muerto 1
 Vivo 3
 No sabe 9 3

52 En qué fecha tuvo ese último hijo nacido vivo?
 Mes
 Año 19 _____

VI. DATOS DE POBLACION

PERSONA No. 13

A. PARA TODAS LAS PERSONAS DEL HOGAR

30 Nombre y apellidos: _____

31 Cuál es el parentesco con el jefe del hogar?
 Esposa(o) o compañera(o) 2
 Hijo(a) o hijastro(a) 3
 Yerno-nuera (esposo(a) de la hija(o)) 4
 Nieto 5
 Padres - suegros 6
 Otro pariente 7
 Empleado(a) 8
 Otro no pariente 9

32 Es hombre o mujer? Hombre 2
 Mujer 4

33 Cuántos años cumplidos tiene?
 (Para menores de un año escriba 00
 Para personas de 99 años y más, escriba 99)

34 Está viva la mamá? Vive 1
 Murió 3
 No sabe 5

35 Ya fue censado? Sí 2
 No 4

36 Asiste a algún centro de enseñanza pre-escolar, primaria, secundaria o universitaria?
 Sí 1
 No 3

37 Dónde nació?
 (A note el nombre del municipio y del departamento donde nació y colóque el código correspondiente. Si nació en otro país escriba el nombre y marque "X" en la casilla correspondiente.)
 Nombre del municipio _____ Nombre del departamento _____ Código _____
 Otro país _____ Nombre del país _____ 0 1

B. SOLAMENTE PARA NACIDOS EN OTRO PAIS

38 En qué año llegó a Colombia para radicarse?
 Año de llegada 19 _____

C. PARA PERSONAS DE CINCO AÑOS Y MAS

39 Sabe leer y escribir? Sí 2
 No 4

40 Cuál es el último año de estudios que aprobó?
 Si no aprobó ningún año escriba 0

41 A qué nivel educativo corresponde el último año aprobado?
 Ninguno 1
 Primaria 3
 Secundaria o bachillerato 5
 Superior o universitaria 7

42 Dónde vivía en octubre de 1980?
 1. En este municipio 1
 2. En otro municipio 2
 Cuál? _____
 Nombre del municipio _____
 A note el nombre del departamento, intendencia o comisaría y colóque el código correspondiente.
 Nombre del departamento, intendencia o comisaría _____
 3. En otro país 3
 Venezuela 4
 Ecuador 5
 Estados Unidos 6
 Otro 6

43 Actualmente está:
 En unión libre? 1
 Separado(a) o divorciado(a)? 3
 Casado(a)? 5
 Viudo(a)? 7
 Soltero(a)? 9

44 Cuántos meses se ocupó en un trabajo pagado o en un negocio familiar durante este año (1985)?
 No trabajo 0 0
 Meses trabajados 1

45 La semana pasada:
 (Lea en orden las alternativas hasta encontrar una respuesta afirmativa.)
 Trabajó? 1
 No trabajó pero tenía trabajo? 2
 Buscó trabajo pero había trabajado antes? 3
 Buscó trabajo por primera vez? 4
 Vivió de la renta y no trabajó? 5
 Vivió de su jubilación o pensión y no trabajó? 6
 Estudio y no trabajó? 7
 Hizo oficios del hogar y no trabajó? 8
 Estuvo sin actividad? 9

46 En ese trabajo es (o era):
 Obrero o jornalero? 1
 Empleado? 2
 Patrón o empleador? 3
 Trabajador independiente o por cuenta propia? 4
 Trabajador familiar sin remuneración? 5
 Empleado doméstico? 6
 Trabajador de cooperativa de producción? 7

47 A qué se dedica principalmente el establecimiento, negocio o institución donde trabajó? (Ej.: fábrica de aceite, confección de vestido, etc.)

E. PARA TODAS LAS MUJERES DE QUINCE AÑOS Y MAS

48 Cuántos hijos nacidos vivos ha tenido en toda su vida?
 Ninguno 0 0
 Número de hijos nacidos vivos 9 9

49 Cuántos hijos están vivos actualmente?
 Ninguno 0 0
 Número de hijos vivos 9 9
 No sabe 9 9

50 De los hijos actualmente vivos, cuántos viven en otro país?
 (Si ninguno escriba 0 en ambas casillas)
 Hombres
 Mujeres
 Muerto 1
 Vivo 3
 No sabe 9 3

51 El último hijo nacido vivo está:
 Muerto 1
 Vivo 3
 No sabe 9 3

52 En qué fecha tuvo ese último hijo nacido vivo?
 Mes
 Año 19 _____

DOCUMENTACIÓN Y BIBLIOTECA
 DOCUMENTACIÓN REGIONAL DEL CAUCA

VI. DATOS DE POBLACION

A. PARA TODAS LAS PERSONAS DEL HOGAR

30 Nombre y apellidos: _____

31 ¿Cuál es el parentesco con el jefe del hogar?

Esposa(o) o compañera(o)	2
Hijo(a) o hijastro(a)	3
Yerno-nuera (esposo(a) de la hija(o))	4
Nieto	5
Padres - suegros	6
Otro pariente	7
Empleado(a)	8
Otro no pariente	9

32 Es hombre o mujer? Hombre 2 Mujer 4

33 Cuántos años cumplidos tiene? (Para menores de un año escriba 00 para personas de 99 años y más, escriba 99)

Vive	1
Murió	3
No sabe	5

34 Ya fue censado? Sí 2 No 4

35 Asiste a algún centro de enseñanza pre-escolar, primaria, secundaria o universitaria? Sí 1 No 3

37 Donde nació? (Note el nombre del municipio y del departamento donde nació y coloque el código correspondiente. Si nació en otro país escriba el nombre y marque "X" en la casilla correspondiente)

Nombre del municipio _____ Nombre del departamento _____ Código _____

Otro país _____ Nombre del país _____

38 En qué año llegó a Colombia para radicarse? Año de llegada 19 _____

C. PARA PERSONAS DE CINCO AÑOS Y MAS

39 Sabe leer y escribir? Sí 2 No 4

40 ¿Cuál es el último año de estudios que aprobó? Si no aprobó ningún año escribe 0

41 A qué nivel educativo corresponde el último año aprobado?

Ninguno	1
Primaria	3
Secundaria o bachillerato	5
Superior o universitaria	7

42 Dónde vivió en octubre de 1980?

1. En este municipio	1
2. En otro municipio	2

Cual? _____

Nombre del municipio _____

43 Actualmente está:

En unión libre?	1
Separado(a) o divorciado(a)?	3
Casado(a)?	5
Viudo(a)?	7
Soltero(a)?	9

44 Cuántos meses se ocupó en un trabajo pagado o en un negocio familiar durante este año (1985)?

No trabajó	0
Meses trabajados	0

D. PARA PERSONAS DE DIEZ AÑOS Y MAS

43 Actualmente está:

En unión libre?	1
Separado(a) o divorciado(a)?	3
Casado(a)?	5
Viudo(a)?	7
Soltero(a)?	9

44 Cuántos meses se ocupó en un trabajo pagado o en un negocio familiar durante este año (1985)?

No trabajó	0
Meses trabajados	0

E. PARA TODAS LAS MUJERES DE QUINCE AÑOS Y MAS

45 La semana pasada: (Lea en orden las alternativas hasta encontrar una respuesta afirmativa)

Trabajó	1
No trabajó pero tenía trabajo?	2
Buscó trabajo pero había trabajado antes?	3
Buscó trabajo por primera vez?	4
Vivió de la renta y no trabajó?	5
Vivió de su jubilación o pensión y no trabajó?	6
Estudió y no trabajó?	7
Hizo oficios del hogar y no trabajó?	8
Estuvo sin actividad?	9

46 En ese trabajo es (o era):

Obrero o jornalero?	1
Empleado?	2
Patrón o empleador?	3
Trabajador independiente o por cuenta propia?	4
Trabajador familiar sin remuneración?	5
Empleado doméstico?	6
Trabajador de cooperativa de producción?	7

47 A qué se dedica principalmente el establecimiento, negocio o institución donde trabajó? (Ej.: fábrica de aceite, confección de vestido, etc.)

48 Cuántos hijos nacidos vivos ha tenido en toda su vida?

Ninguno	0
Número de hijos nacidos vivos	0
No sabe	9

49 Cuántos hijos están vivos actualmente?

Ninguno	0
Número de hijos vivos	0
No sabe	9

50 De los hijos actualmente vivos, cuántos viven en otro país? (Si ninguna escriba 0 en ambas casillas)

Hombres	9
Mujeres	9

51 El último hijo nacido vivo está:

Muerto	1
Vivo	3
No sabe	9

52 En qué fecha tuvo ese último hijo nacido vivo? Mes _____ Año 19 _____

Si el hogar tiene más de 14 personas, marque X y continúe en un nuevo formulario

I. UBICACION GEOGRAFICA

(Esta información debe llenarla el auxiliar en la oficina antes del empadronamiento)

1. Departamento, intendencia o comisaría: _____

2. Municipio: _____

3. Centro poblado: _____

4. Localización: _____

5. Sector: _____

6. Sección: _____

7. Manzana: _____

8. No. del hogar en la manzana: _____

Cabecera Resto

II. IDENTIFICACION DE LOS HOGARES COLECTIVOS (Escriba esta información en letra impresa)

9. Nombre del hogar colectivo: _____

10. Dirección (escriba completa): _____

11. Nombre del responsable del hogar: _____

12. Nombre del informante: _____

13. Cargo del informante: _____

III. DATOS DE LA VIVIENDA

14. Tipo de hogar colectivo (marque con una "X")

Hotel, residencias, hospedaje	1	Asilo de ancianos, ancianato	5
Hospital, clínica, sanatorio o centro de salud	2	Convento, seminario o monasterio	6
Cárcel, calabozos, permanentes, centro de rehabilitación de conducta	3	Internado de estudio	7
Albergue infantil, orfanato, establecimiento de tutela	4	Cuartel, guarunicaciones, estaciones de policía	8
		Campamento	9

15. Total dormitorios _____

16. Total de camas _____

INSTRUCCIONES

El día anterior al Censo, un auxiliar del centro de operaciones o de la oficina municipal del Censo le llevará este formulario para que usted tenga tiempo para llenarlo. El mismo auxiliar volverá el día del Censo a recogerlo.

Quién debe llenar el formulario?

Este formulario deberá ser diligenciado por el director o administrador de más alta jerarquía dentro de la institución. En el caso de que el director, por razones de fuerza mayor, no pueda llenar el formulario puede delegar esta función a algún colaborador suyo en el que tenga plena confianza que va a realizar este trabajo.

Si no hay ninguna persona en el hogar colectivo que esté en capacidad de llenar el formulario, comuníquese lo al auxiliar para que éste le ayude a llenarlo.

A quién censar?

Registre en el formulario a todas las personas que pasaron la noche anterior al día del Censo en la vivienda colectiva (el hotel, la cárcel, el hospital, el convento, el asilo, etc.). En este formulario caben 52 personas*.

Cuando termine de registrar los datos de todas las personas NO OLVIDE llenar los totales que aparecen al final de la última página del formulario. Si utiliza más de un formulario escriba el total solamente en el primero.

* El auxiliar le entregará tantos formularios como necesite, para registrar a todas las personas.

IV. CARACTERÍSTICAS GENERALES DE LA POBLACION					
17. Cuál es el nombre y apellido de cada una de las personas? <i>Escriba en letra de imprenta el nombre y apellido de cada una de las personas que pasaron en el hogar la noche anterior al Censo. No olvide anotar a los recién nacidos, empleados, ancianos, huéspedes y visitantes.</i>		18. ¿Es hombre o mujer? <i>Marque "X" en la casilla 1 si es hombre. Marque "X" en la casilla 3 si es mujer.</i>	19. Cuántos años cumplidos tiene? <i>Anote los años en la casilla correspondiente. Para menores de 1 año escriba "00", para mayores de "90" anote "99".</i>	20. En octubre de 1980 vivía en este municipio?	21. En octubre de 1980 vivía en este departamento?
Ejemplo Nombre: <u>Maria Luisa</u> Apellido: <u>Restrepo</u>		Hombre <input type="checkbox"/> 1 Mujer <input checked="" type="checkbox"/> 3	<u>109</u> Años cumplidos	Sí <input checked="" type="checkbox"/> 1 No <input type="checkbox"/> 3	Sí <input checked="" type="checkbox"/> 1 No <input type="checkbox"/> 3
1a. Persona	Nombre: _____ Apellido: _____	Hombre <input type="checkbox"/> 1 Mujer <input type="checkbox"/> 3	_____ Años cumplidos	Sí <input type="checkbox"/> 1 No <input type="checkbox"/> 3	Sí <input type="checkbox"/> 1 No <input type="checkbox"/> 3
2a. Persona	Nombre: _____ Apellido: _____	Hombre <input type="checkbox"/> 1 Mujer <input type="checkbox"/> 3	_____ Años cumplidos	Sí <input type="checkbox"/> 1 No <input type="checkbox"/> 3	Sí <input type="checkbox"/> 1 No <input type="checkbox"/> 3
3a. Persona	Nombre: _____ Apellido: _____	Hombre <input type="checkbox"/> 1 Mujer <input type="checkbox"/> 3	_____ Años cumplidos	Sí <input type="checkbox"/> 1 No <input type="checkbox"/> 3	Sí <input type="checkbox"/> 1 No <input type="checkbox"/> 3
4a. Persona	Nombre: _____ Apellido: _____	Hombre <input type="checkbox"/> 1 Mujer <input type="checkbox"/> 3	_____ Años cumplidos	Sí <input type="checkbox"/> 1 No <input type="checkbox"/> 3	Sí <input type="checkbox"/> 1 No <input type="checkbox"/> 3
5a. Persona	Nombre: _____ Apellido: _____	Hombre <input type="checkbox"/> 1 Mujer <input type="checkbox"/> 3	_____ Años cumplidos	Sí <input type="checkbox"/> 1 No <input type="checkbox"/> 3	Sí <input type="checkbox"/> 1 No <input type="checkbox"/> 3
6a. Persona	Nombre: _____ Apellido: _____	Hombre <input type="checkbox"/> 1 Mujer <input type="checkbox"/> 3	_____ Años cumplidos	Sí <input type="checkbox"/> 1 No <input type="checkbox"/> 3	Sí <input type="checkbox"/> 1 No <input type="checkbox"/> 3
7a. Persona	Nombre: _____ Apellido: _____	Hombre <input type="checkbox"/> 1 Mujer <input type="checkbox"/> 3	_____ Años cumplidos	Sí <input type="checkbox"/> 1 No <input type="checkbox"/> 3	Sí <input type="checkbox"/> 1 No <input type="checkbox"/> 3
8a. Persona	Nombre: _____ Apellido: _____	Hombre <input type="checkbox"/> 1 Mujer <input type="checkbox"/> 3	_____ Años cumplidos	Sí <input type="checkbox"/> 1 No <input type="checkbox"/> 3	Sí <input type="checkbox"/> 1 No <input type="checkbox"/> 3
9a. Persona	Nombre: _____ Apellido: _____	Hombre <input type="checkbox"/> 1 Mujer <input type="checkbox"/> 3	_____ Años cumplidos	Sí <input type="checkbox"/> 1 No <input type="checkbox"/> 3	Sí <input type="checkbox"/> 1 No <input type="checkbox"/> 3
10a. Persona	Nombre: _____ Apellido: _____	Hombre <input type="checkbox"/> 1 Mujer <input type="checkbox"/> 3	_____ Años cumplidos	Sí <input type="checkbox"/> 1 No <input type="checkbox"/> 3	Sí <input type="checkbox"/> 1 No <input type="checkbox"/> 3
11a. Persona	Nombre: _____ Apellido: _____	Hombre <input type="checkbox"/> 1 Mujer <input type="checkbox"/> 3	_____ Años cumplidos	Sí <input type="checkbox"/> 1 No <input type="checkbox"/> 3	Sí <input type="checkbox"/> 1 No <input type="checkbox"/> 3
12a. Persona	Nombre: _____ Apellido: _____	Hombre <input type="checkbox"/> 1 Mujer <input type="checkbox"/> 3	_____ Años cumplidos	Sí <input type="checkbox"/> 1 No <input type="checkbox"/> 3	Sí <input type="checkbox"/> 1 No <input type="checkbox"/> 3
13a. Persona	Nombre: _____ Apellido: _____	Hombre <input type="checkbox"/> 1 Mujer <input type="checkbox"/> 3	_____ Años cumplidos	Sí <input type="checkbox"/> 1 No <input type="checkbox"/> 3	Sí <input type="checkbox"/> 1 No <input type="checkbox"/> 3
14a. Persona	Nombre: _____ Apellido: _____	Hombre <input type="checkbox"/> 1 Mujer <input type="checkbox"/> 3	_____ Años cumplidos	Sí <input type="checkbox"/> 1 No <input type="checkbox"/> 3	Sí <input type="checkbox"/> 1 No <input type="checkbox"/> 3
15a. Persona	Nombre: _____ Apellido: _____	Hombre <input type="checkbox"/> 1 Mujer <input type="checkbox"/> 3	_____ Años cumplidos	Sí <input type="checkbox"/> 1 No <input type="checkbox"/> 3	Sí <input type="checkbox"/> 1 No <input type="checkbox"/> 3
16a. Persona	Nombre: _____ Apellido: _____	Hombre <input type="checkbox"/> 1 Mujer <input type="checkbox"/> 3	_____ Años cumplidos	Sí <input type="checkbox"/> 1 No <input type="checkbox"/> 3	Sí <input type="checkbox"/> 1 No <input type="checkbox"/> 3
17a. Persona	Nombre: _____ Apellido: _____	Hombre <input type="checkbox"/> 1 Mujer <input type="checkbox"/> 3	_____ Años cumplidos	Sí <input type="checkbox"/> 1 No <input type="checkbox"/> 3	Sí <input type="checkbox"/> 1 No <input type="checkbox"/> 3

IV. CARACTERÍSTICAS GENERALES DE LA POBLACION					
17. Cuál es el nombre y apellido de cada una de las personas? <i>Escriba en letra de imprenta el nombre y apellido de cada una de las personas que pasaron en el hogar la noche anterior al Censo. No olvide anotar a los recién nacidos, empleados, ancianos, huéspedes y visitantes.</i>		18. ¿Es hombre o mujer? <i>Marque "X" en la casilla 1 si es hombre. Marque "X" en la casilla 3 si es mujer.</i>	19. Cuántos años cumplidos tiene? <i>Anote los años en la casilla correspondiente. Para menores de 1 año escriba "00", para mayores de "99" anote "99".</i>	20. En octubre de 1980 vivía en este municipio?	21. En octubre de 1980 vivía en este departamento?
36a. Persona	Nombre: _____ Apellido: _____	Hombre <input type="checkbox"/> 1 Mujer <input type="checkbox"/> 3	_____ Años cumplidos	Sí <input type="checkbox"/> 1 No <input type="checkbox"/> 3	Sí <input type="checkbox"/> 1 No <input type="checkbox"/> 3
37a. Persona	Nombre: _____ Apellido: _____	Hombre <input type="checkbox"/> 1 Mujer <input type="checkbox"/> 3	_____ Años cumplidos	Sí <input type="checkbox"/> 1 No <input type="checkbox"/> 3	Sí <input type="checkbox"/> 1 No <input type="checkbox"/> 3
38a. Persona	Nombre: _____ Apellido: _____	Hombre <input type="checkbox"/> 1 Mujer <input type="checkbox"/> 3	_____ Años cumplidos	Sí <input type="checkbox"/> 1 No <input type="checkbox"/> 3	Sí <input type="checkbox"/> 1 No <input type="checkbox"/> 3
39a. Persona	Nombre: _____ Apellido: _____	Hombre <input type="checkbox"/> 1 Mujer <input type="checkbox"/> 3	_____ Años cumplidos	Sí <input type="checkbox"/> 1 No <input type="checkbox"/> 3	Sí <input type="checkbox"/> 1 No <input type="checkbox"/> 3
40a. Persona	Nombre: _____ Apellido: _____	Hombre <input type="checkbox"/> 1 Mujer <input type="checkbox"/> 3	_____ Años cumplidos	Sí <input type="checkbox"/> 1 No <input type="checkbox"/> 3	Sí <input type="checkbox"/> 1 No <input type="checkbox"/> 3
41a. Persona	Nombre: _____ Apellido: _____	Hombre <input type="checkbox"/> 1 Mujer <input type="checkbox"/> 3	_____ Años cumplidos	Sí <input type="checkbox"/> 1 No <input type="checkbox"/> 3	Sí <input type="checkbox"/> 1 No <input type="checkbox"/> 3
42a. Persona	Nombre: _____ Apellido: _____	Hombre <input type="checkbox"/> 1 Mujer <input type="checkbox"/> 3	_____ Años cumplidos	Sí <input type="checkbox"/> 1 No <input type="checkbox"/> 3	Sí <input type="checkbox"/> 1 No <input type="checkbox"/> 3
43a. Persona	Nombre: _____ Apellido: _____	Hombre <input type="checkbox"/> 1 Mujer <input type="checkbox"/> 3	_____ Años cumplidos	Sí <input type="checkbox"/> 1 No <input type="checkbox"/> 3	Sí <input type="checkbox"/> 1 No <input type="checkbox"/> 3
44a. Persona	Nombre: _____ Apellido: _____	Hombre <input type="checkbox"/> 1 Mujer <input type="checkbox"/> 3	_____ Años cumplidos	Sí <input type="checkbox"/> 1 No <input type="checkbox"/> 3	Sí <input type="checkbox"/> 1 No <input type="checkbox"/> 3
45a. Persona	Nombre: _____ Apellido: _____	Hombre <input type="checkbox"/> 1 Mujer <input type="checkbox"/> 3	_____ Años cumplidos	Sí <input type="checkbox"/> 1 No <input type="checkbox"/> 3	Sí <input type="checkbox"/> 1 No <input type="checkbox"/> 3
46a. Persona	Nombre: _____ Apellido: _____	Hombre <input type="checkbox"/> 1 Mujer <input type="checkbox"/> 3	_____ Años cumplidos	Sí <input type="checkbox"/> 1 No <input type="checkbox"/> 3	Sí <input type="checkbox"/> 1 No <input type="checkbox"/> 3
47a. Persona	Nombre: _____ Apellido: _____	Hombre <input type="checkbox"/> 1 Mujer <input type="checkbox"/> 3	_____ Años cumplidos	Sí <input type="checkbox"/> 1 No <input type="checkbox"/> 3	Sí <input type="checkbox"/> 1 No <input type="checkbox"/> 3
48a. Persona	Nombre: _____ Apellido: _____	Hombre <input type="checkbox"/> 1 Mujer <input type="checkbox"/> 3	_____ Años cumplidos	Sí <input type="checkbox"/> 1 No <input type="checkbox"/> 3	Sí <input type="checkbox"/> 1 No <input type="checkbox"/> 3
49a. Persona	Nombre: _____ Apellido: _____	Hombre <input type="checkbox"/> 1 Mujer <input type="checkbox"/> 3	_____ Años cumplidos	Sí <input type="checkbox"/> 1 No <input type="checkbox"/> 3	Sí <input type="checkbox"/> 1 No <input type="checkbox"/> 3
50a. Persona	Nombre: _____ Apellido: _____	Hombre <input type="checkbox"/> 1 Mujer <input type="checkbox"/> 3	_____ Años cumplidos	Sí <input type="checkbox"/> 1 No <input type="checkbox"/> 3	Sí <input type="checkbox"/> 1 No <input type="checkbox"/> 3
51a. Persona	Nombre: _____ Apellido: _____	Hombre <input type="checkbox"/> 1 Mujer <input type="checkbox"/> 3	_____ Años cumplidos	Sí <input type="checkbox"/> 1 No <input type="checkbox"/> 3	Sí <input type="checkbox"/> 1 No <input type="checkbox"/> 3
52a. Persona	Nombre: _____ Apellido: _____	Hombre <input type="checkbox"/> 1 Mujer <input type="checkbox"/> 3	_____ Años cumplidos	Sí <input type="checkbox"/> 1 No <input type="checkbox"/> 3	Sí <input type="checkbox"/> 1 No <input type="checkbox"/> 3

NUMERO DE PERSONAS CENSADAS		
Hombres	Mujeres	Total personas

Nombre del auxiliar que recoge el formulario:

Nombre: _____ Apellido: _____

Si este hogar tiene más de (52) personas marque una "X" aquí

Registre las otras personas en un formulario adicional

Impreso en la División de Edición del
Departamento Administrativo Nacional de
Estadística, DANE 73
Bogotá, D.E., Colombia – noviembre de 1985

Copia No Controlada CVC